

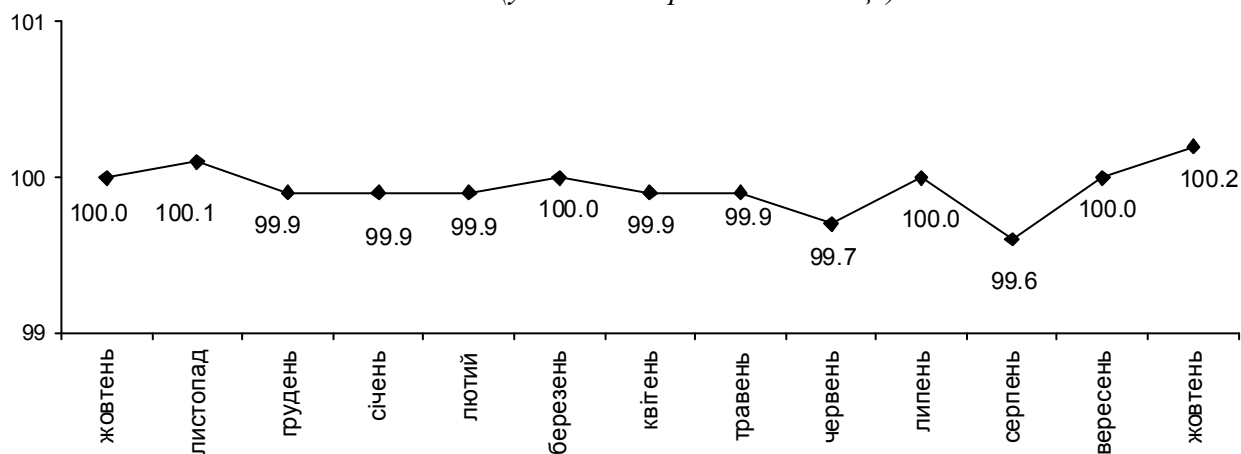


08.11.2013 № 29 -13/13

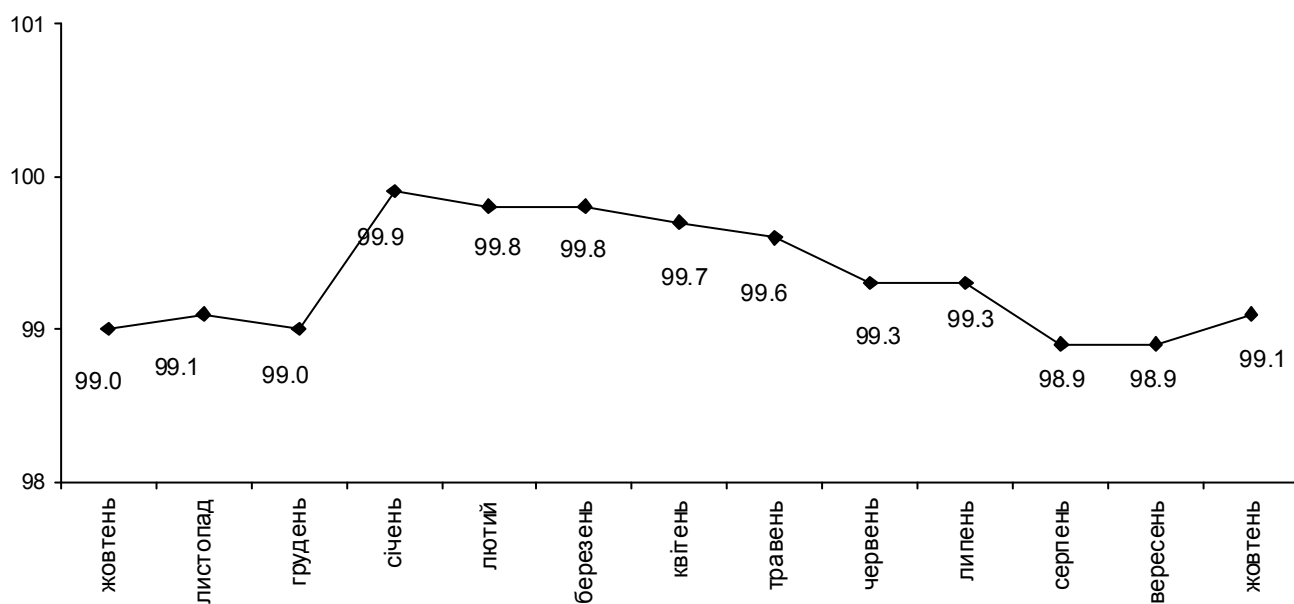
Індекси споживчих цін

Індекс споживчих цін (ІСЦ) на Волині у жовтні 2013 року становив **100,2%**, з початку року – **99,1%**, в країні – відповідно **100,4%** та **99,8%**.

ІСЦ у 2012–2013 роках
(у % до попереднього місяця)



ІСЦ у 2012–2013 роках
(у % до грудня попереднього року)



Індекси споживчих цін

(відсотків)

	Жовтень 2013р. до	
	вересня 2013р.	грудня 2012р.
Індекс споживчих цін	100,2	99,1
Продукти харчування та безалкогольні напої	100,2	96,8
продукти харчування	100,2	96,7
хліб і хлібопродукти	99,3	101,0
хліб	100,0	102,2
макаронні вироби	99,8	101,3
м'ясо та м'ясопродукти	100,0	99,1
риба та продукти з риби	98,6	96,4
молоко	102,9	97,6
сир і м'який сир (творог)	102,0	101,0
яйця	113,8	109,8
масло	102,8	107,4
олія соняшникова	95,0	93,9
фрукти	99,5	83,6
овочі	104,1	86,5
цукор	98,4	94,0
безалкогольні напої	100,0	99,4
Алкогольні напої, тютюнові вироби	100,7	106,5
Одяг і взуття	100,0	99,0
одяг	100,1	100,7
взуття	99,7	96,2
Житло, вода, електроенергія, газ та інші види палива	100,9	103,8
плата за власне житло (квартирна плата)	100,0	127,6
утримання та ремонт житла	100,2	100,3
водопостачання	100,0	100,0
каналізація	100,0	100,0
електроенергія	100,0	100,0
природний газ	100,0	100,0
тверде паливо	112,5	125,8
гаряча вода, опалення	100,0	100,0
Предмети домашнього вжитку, побутова техніка та поточне утримання житла	99,7	98,7
Охорона здоров'я	100,1	103,4
фармацевтична продукція, медичні товари та обладнання	100,3	103,0
амбулаторні послуги	100,0	101,3
Транспорт	100,2	101,4
паливо та мастила	100,0	98,2
транспортні послуги	100,3	106,3
залізничний пасажирський транспорт	102,5	116,7
автодорожній пасажирський транспорт	100,0	105,0
Зв'язок	99,9	100,6
Відпочинок і культура	99,9	99,3
Освіта	100,0	102,2
Ресторани та готелі	100,1	102,4
Різні товари та послуги	100,2	101,3

На споживчому ринку області у жовтні ціни на продукти харчування та безалкогольні напої підвищились на 0,2%. Серед продуктів харчування найбільше подорожчали яйця (на 13,8%). Підвищились ціни на овочі, сало, сметану, молоко, масло, сир і м'який сир (творог), кисломолочну продукцію на 4,1–1,8%. В той же час подешевшали соняшникова олія, крупи гречані, цукор, борошно, риба та продукти з риби, крупи манні, рис, фрукти, м'ясо птиці, свинина, яловичина та телятина на 5,0–0,4%.

Алкогільні та тютюнові вироби в загальному подорожчали на 0,7%.

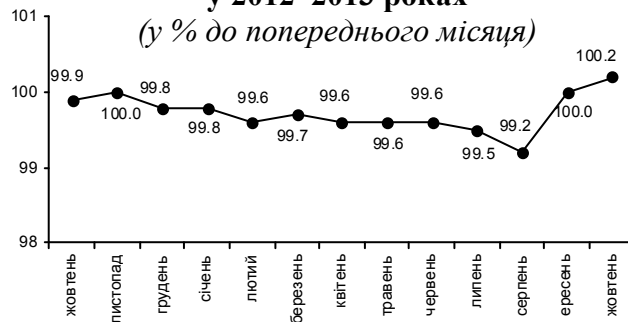
Ціни і тарифи на житло, воду, електроенергію, газ та інші види палива підвищились в цілому на 0,9%, в т.ч. тверде паливо – на 12,5%, скраплений газ для побутових потреб – на 9,1%.

Зростання цін у сфері охорони здоров'я на 0,1% відбулося за рахунок подорожчання фармацевтичної продукції (на 0,4%).

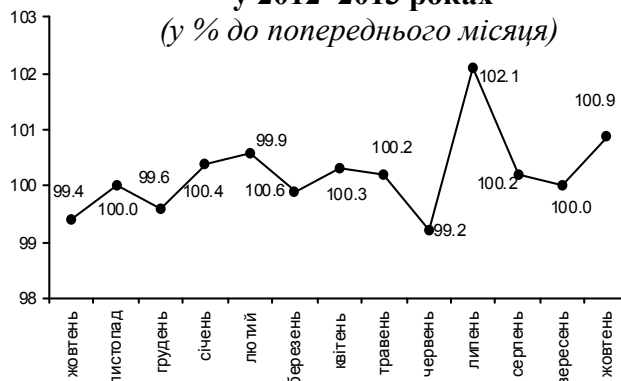
Ціни на транспорт в цілому збільшилися на 0,2%, що зумовлено, в першу чергу, подорожчанням проїзду у міжміському поїзді (на 3,0%).

Серед послуг освіти дещо зросла плата за утримання дітей у дошкільних закладах (на 0,2%).

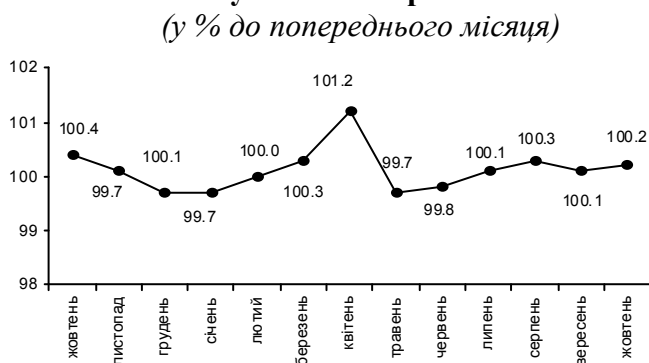
ІСЦ на продукти харчування та безалкогольні напої у 2012–2013 роках



ІСЦ на житло, воду, електроенергію, газ та інші види палива у 2012–2013 роках



ІСЦ на транспорт у 2012–2013 роках



В.о. начальника

Л.С. Баранюк

Довідки за телефоном: 785179

Веб-сайт ГУС у Волинській області: www.lutsk.ukrstat.gov.ua

© Головне управління статистики у Волинській області, 2013