

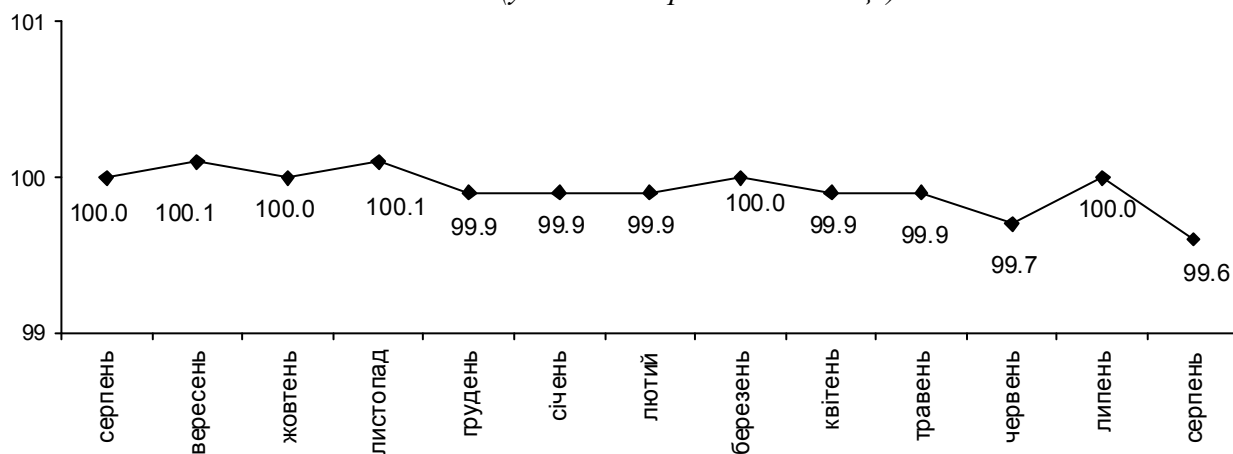


09.09.2013 № 27-13/13

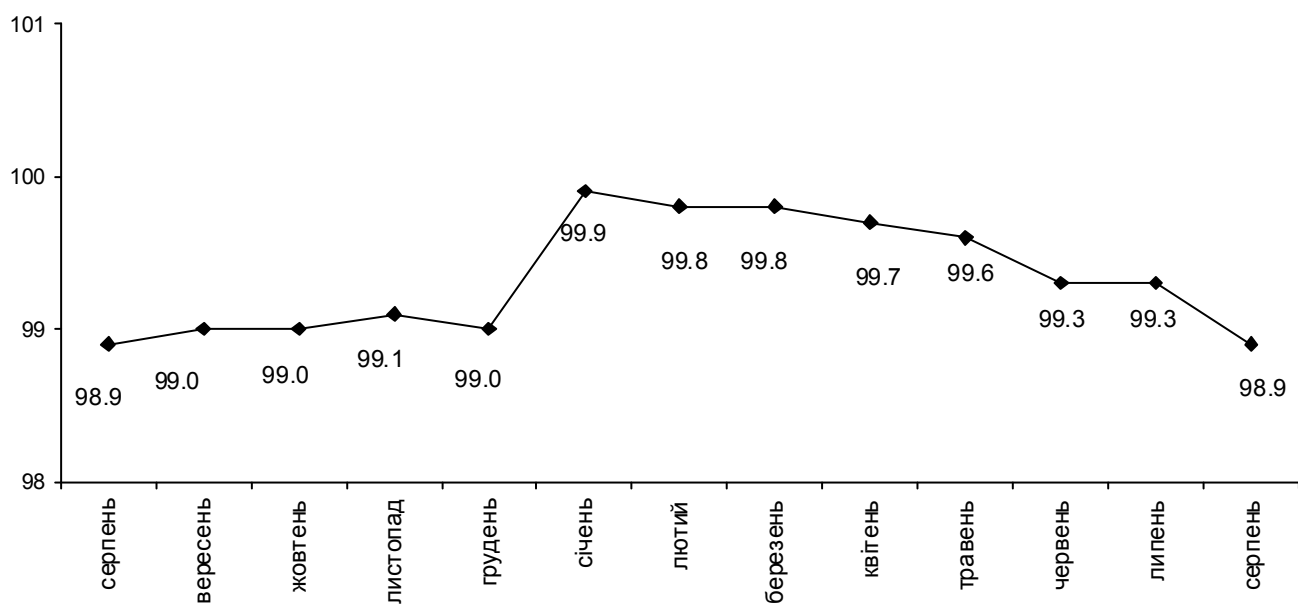
Індекси споживчих цін

Індекс споживчих цін (ІСЦ) на Волині у серпні 2013 року становив **99,6%**, з початку року – **98,9%**, в країні – відповідно **99,3%** та **99,4%**.

ІСЦ у 2012–2013 роках
(у % до попереднього місяця)



ІСЦ у 2012–2013 роках
(у % до грудня попереднього року)



Індекси споживчих цін

(відсотків)

	Серпень 2013р. до	
	липня 2013р.	грудня 2012р.
Індекс споживчих цін	99,6	98,9
Продукти харчування та безалкогольні напої	99,2	96,6
продукти харчування	99,1	96,6
хліб і хлібопродукти	100,2	101,9
хліб	100,1	102,1
макаронні вироби	99,9	102,1
м'ясо та м'ясопродукти	100,3	98,8
риба та продукти з риби	99,4	98,2
молоко	101,0	91,2
сир і м'який сир (творог)	99,8	98,6
яйця	118,2	86,1
масло	100,2	102,5
олія соняшникова	100,2	98,8
фрукти	92,2	88,0
овочі	83,8	82,9
цукор	97,7	95,3
безалкогольні напої	100,2	99,5
Алкогольні напої, тютюнові вироби	101,0	105,4
Одяг і взуття	99,4	98,8
одяг	99,4	100,3
взуття	99,4	96,4
Житло, вода, електроенергія, газ та інші види палива	100,2	102,9
плата за власне житло (квартирна плата)	100,0	127,6
утримання та ремонт житла	100,0	100,2
водопостачання	100,0	100,0
каналізація	100,0	100,0
електроенергія	100,0	100,0
природний газ	100,0	100,0
тверде паливо	101,1	112,9
гаряча вода, опалення	100,0	100,0
Предмети домашнього вжитку, побутова техніка та поточне утримання житла	100,1	99,6
Охорона здоров'я	100,1	103,4
фармацевтична продукція, медичні товари та обладнання	100,2	102,7
амбулаторні послуги	100,0	101,8
Транспорт	100,3	101,1
паливо та мастила	100,1	97,8
транспортні послуги	100,9	106,1
залізничний пасажирський транспорт	104,9	116,2
автодорожній пасажирський транспорт	100,3	104,8
Зв'язок	99,9	100,7
Відпочинок і культура	99,9	100,0
Освіта	100,0	101,0
Ресторани та готелі	100,0	102,3
Різні товари та послуги	100,2	101,3

На споживчому ринку області у серпні ціни на продукти харчування та безалкогольні напої знизились на 0,8%. Серед продуктів харчування суттєво подешевшали овочі та фрукти (на 16,2% та 7,8% відповідно). Знизились ціни на цукор, рибу та продукти з риби, кондитерські вироби з цукру, сир і м'який сир (творог) на 2,3–0,2%. В той же час подорожчали яйця на 18,2%, рис, яловичина і телятина, молоко, сметана, вершкове масло, соняшникова олія, продукти переробки зернових – на 1,6–0,2%.

Алкогольні та тютюнові вироби в загальному подорожчали на 1,0%.

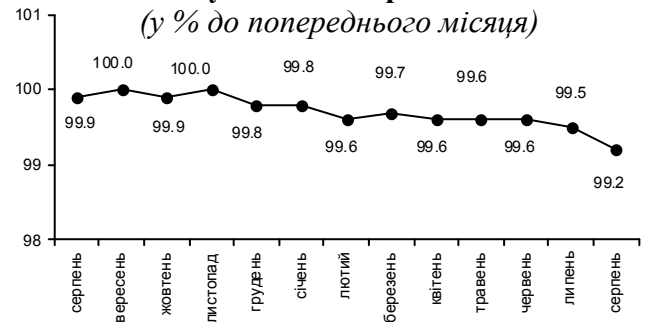
Ціни і тарифи на житло, воду, електроенергію, газ та інші види палива підвищились в цілому на 0,2%, в т.ч. тверде паливо – на 1,1%.

У сфері охорони здоров'я подорожчала фармацевтична продукція, медичні товари та обладнання на 0,2%

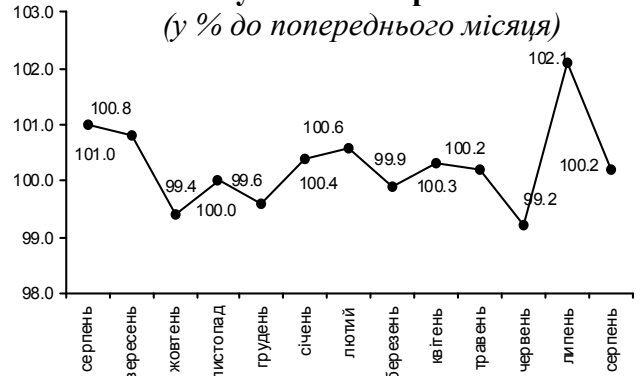
Ціни на транспорт в цілому збільшились на 0,3%, що зумовлено подорожчанням палива та мастил на 0,1% та підвищенням вартості перевезень залізничним та автодорожнім пасажирським транспортом на 4,9 і 0,3% відповідно.

Серед послуг освіти знизилась плата за послуги закладів дошкільної та початкової освіти на 0,2%.

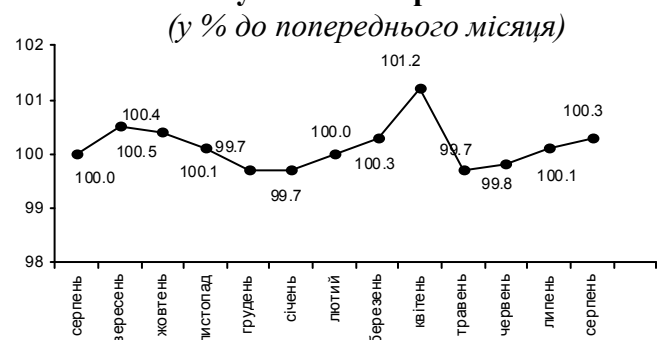
ІСЦ на продукти харчування та безалкогольні напої у 2012–2013 роках



ІСЦ на житло, воду, електроенергію, газ та інші види палива у 2012–2013 роках



ІСЦ на транспорт у 2012–2013 роках



Начальник

В.Ю. Науменко

Довідки за телефоном: 785179

Веб-сайт ГУС у Волинській області: www.lutsk.ukrstat.gov.ua

© Головне управління статистики у Волинській області, 2013