

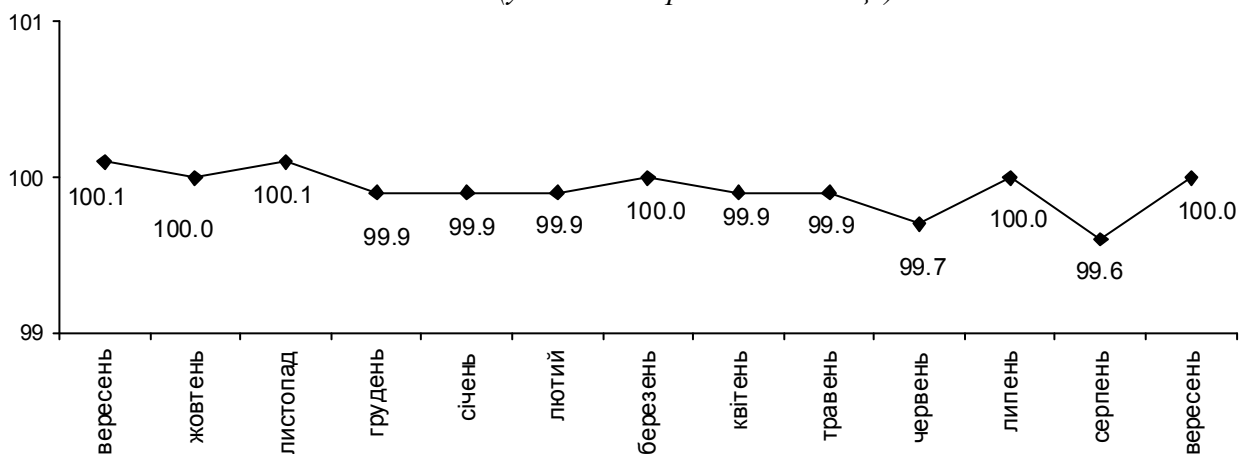


09.10.2013 № 29 -13/13

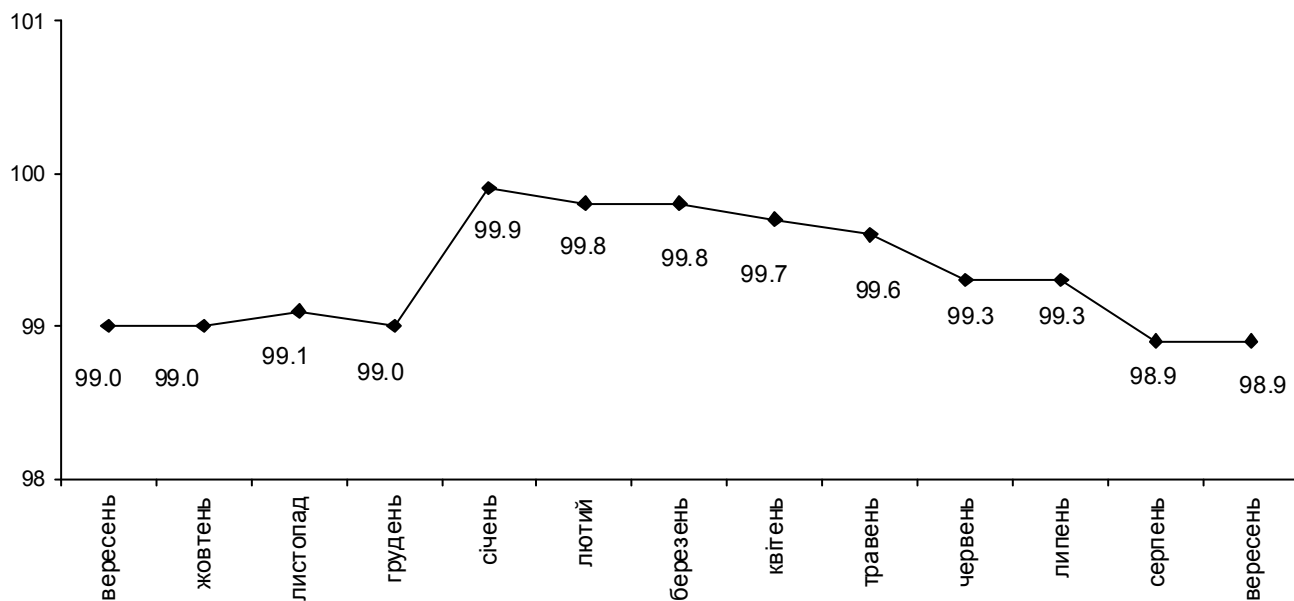
Індекси споживчих цін

Індекс споживчих цін (ІСЦ) на Волині у вересні 2013 року становив **100,0%**, з початку року – **98,9%**, в країні – відповідно **100,0%** та **99,4%**.

ІСЦ у 2012–2013 роках
(у % до попереднього місяця)



ІСЦ у 2012–2013 роках
(у % до грудня попереднього року)



Індекси споживчих цін

(відсотків)

	Вересень 2013р. до	
	серпня 2013р.	грудня 2012р.
Індекс споживчих цін	100,0	98,9
Продукти харчування та безалкогольні напої	100,0	96,6
продукти харчування	100,0	96,6
хліб і хлібопродукти	99,8	101,7
хліб	100,1	102,2
макаронні вироби	99,4	101,5
м'ясо та м'ясопродукти	100,3	99,1
риба та продукти з риби	99,5	97,7
молоко	104,0	94,8
сир і м'який сир (творог)	100,4	99,0
яйця	112,1	96,5
масло	101,9	104,5
олія соняшникова	100,0	98,8
фрукти	95,4	84,0
овочі	100,3	83,1
цукор	100,2	95,5
безалкогольні напої	99,9	99,4
Алкогільні напої, тютюнові вироби	100,3	105,7
Одяг і взуття	100,2	99,0
одяг	100,3	100,6
взуття	100,0	96,4
Житло, вода, електроенергія, газ та інші види палива	100,0	102,9
плата за власне житло (квартирна плата)	100,0	127,6
утримання та ремонт житла	99,9	100,1
водопостачання	100,0	100,0
каналізація	100,0	100,0
електроенергія	100,0	100,0
природний газ	100,0	100,0
тверде паливо	99,0	111,8
гаряча вода, опалення	100,0	100,0
Предмети домашнього вжитку, побутова техніка та поточне утримання житла	99,4	99,0
Охорона здоров'я	99,9	103,3
фармацевтична продукція, медичні товари та обладнання	100,0	102,7
амбулаторні послуги	99,5	101,3
Транспорт	100,1	101,2
паливо та мастила	100,4	98,2
транспортні послуги	99,9	106,0
залізничний пасажирський транспорт	98,0	113,8
автодорожній пасажирський транспорт	100,2	105,0
Зв'язок	100,0	100,7
Відпочинок і культура	99,4	99,4
Освіта	101,2	102,2
Ресторани та готелі	100,0	102,3
Різні товари та послуги	99,8	101,1

Індекс споживчих цін на продукти харчування та безалкогольні напої в області у вересні становив 100,0%. Найбільше подешевшали фрукти (на 4,6%), продукти переробки зернових (на 2,8%) та сало (на 2,6%). В той же час суттєво подорожчали яйця (на 12,1%), рис, молоко, кисломолочна продукція, масло, яловичина і телятина – на 4,6–1,8%. В меншій мірі підвищились ціни на птицю, сир і м'який сир (творог), свинину, овочі, цукор (на 0,4–0,2%).

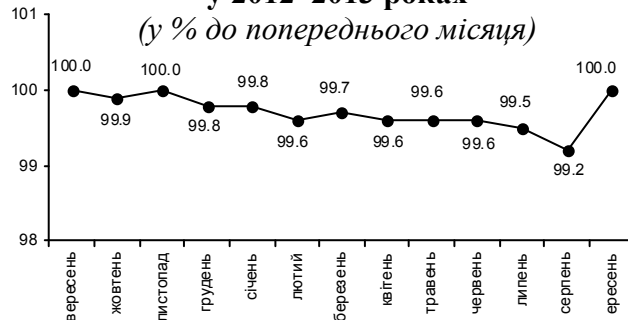
Алкогольні та тютюнові вироби в загальному подорожчали на 0,3%.

У сфері охорони здоров'я відбулося зниження цін на 0,1% за рахунок подешевшання амбулаторних послуг та послуг санаторно-курортних установ (на 0,5% та 0,3% відповідно).

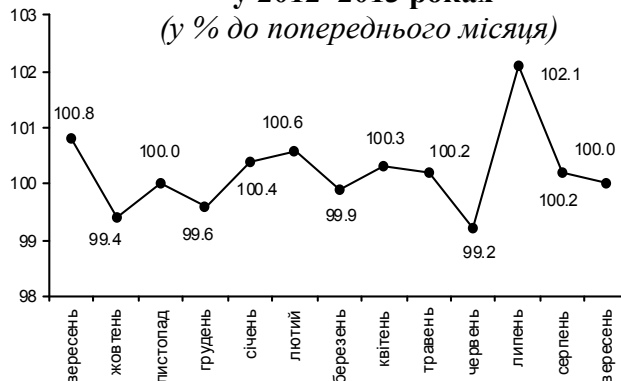
Ціни на транспорт в цілому збільшились на 0,1%, що в основному пов'язано з подорожчанням палива та мастил на 0,4%, перевезень пасажирським автодорожнім транспортом – на 0,2%. В той же час на 2,0% знизилась плата за перевезення пасажирським залізничним транспортом.

Подорожчання послуг освіти на 1,2% зумовлено зростанням плати за навчання в закладах середньої та вищої освіти (на 7,2% та 0,5% відповідно). Водночас на 0,2% спостерігалось зниження плати за утримання дітей в дошкільних закладах.

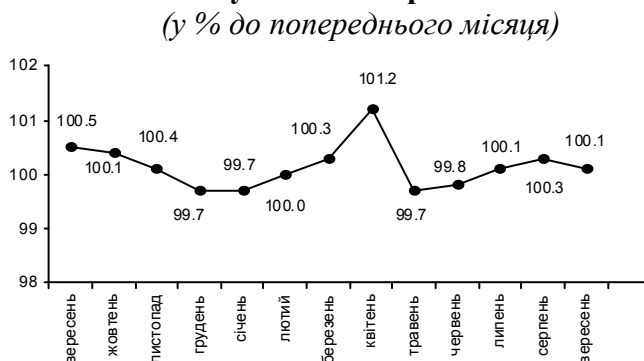
ІСЦ на продукти харчування та безалкогольні напої у 2012–2013 роках



ІСЦ на житло, воду, електроенергію, газ та інші види палива у 2012–2013 роках



ІСЦ на транспорт у 2012–2013 роках



Начальник

Довідки за телефоном: 785179

Веб-сайт ГУС у Волинській області: www.lutsk.ukrstat.gov.ua

© Головне управління статистики у Волинській області, 2013

В.Ю. Науменко