

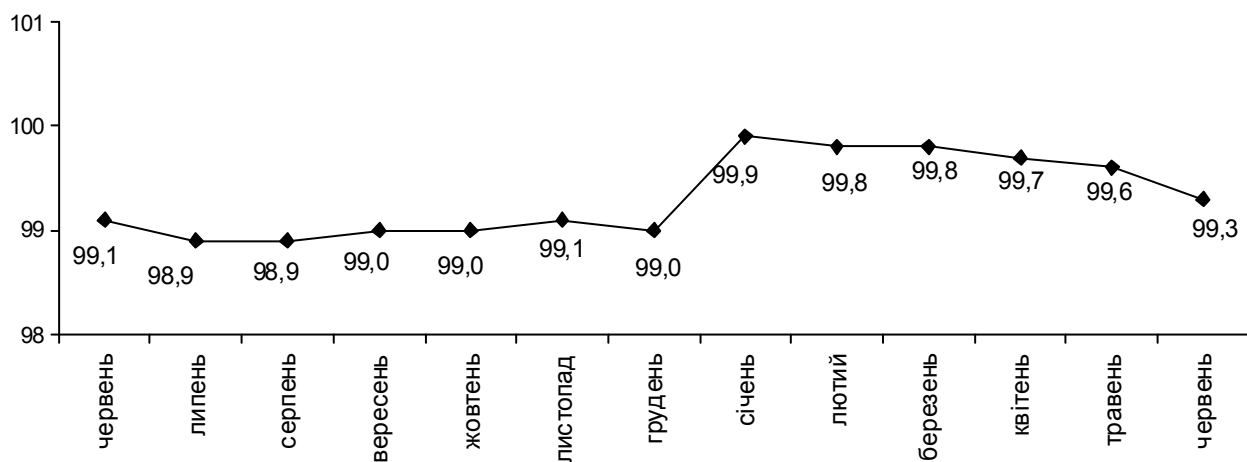


09.07.2013 № 181

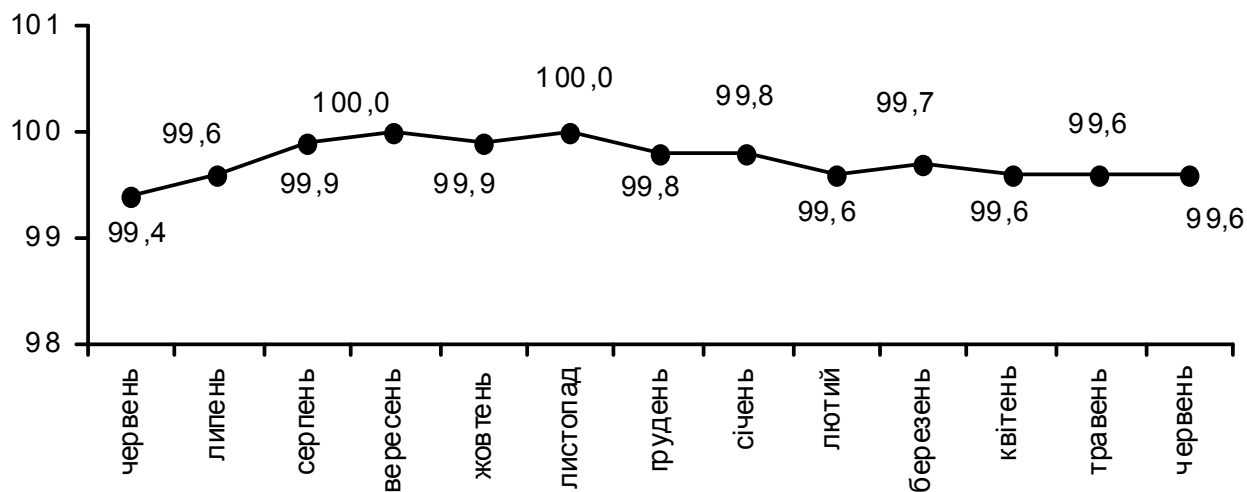
## Індекси споживчих цін

**Індекс споживчих цін (ІСЦ)** на Волині у червні 2013 року становив **99,7%**, з початку року – **99,3%**, в країні – відповідно **100,0%** та **100,2%**.

ІСЦ у 2012–2013 роках  
(у % до попереднього місяця)



ІСЦ у 2012–2013 роках  
(у % до грудня попереднього року)



## Індекси споживчих цін

(відсотків)

	Червень 2013р. до	
	травня 2013р.	грудня 2012р.
<b>Індекс споживчих цін</b>	<b>99,7</b>	<b>99,3</b>
<b>Продукти харчування та безалкогольні напої</b>	<b>99,6</b>	<b>97,9</b>
продукти харчування	99,6	97,9
хліб і хлібопродукти	99,9	101,2
хліб	99,8	101,6
макаронні вироби	100,1	101,9
м'ясо та м'ясопродукти	100,1	98,6
риба та продукти з риби	99,7	99,0
молоко	98,4	89,6
сир і м'який сир (творог)	99,0	98,4
яйця	99,8	62,5
масло	100,6	102,2
олія соняшникова	99,8	99,2
фрукти	95,9	98,1
овочі	103,2	113,8
цукор	102,0	92,3
безалкогольні напої	99,5	99,4
<b>Алкогільні напої, тютюнові вироби</b>	<b>100,3</b>	<b>103,5</b>
<b>Одяг і взуття</b>	<b>100,1</b>	<b>99,5</b>
одяг	100,2	101,0
взуття	100,0	97,2
<b>Житло, вода, електроенергія, газ та інші види палива</b>	<b>99,2</b>	<b>100,6</b>
плата за власне житло (квартирна плата)	100,0	101,5
утримання та ремонт житла	100,0	100,3
водопостачання	100,0	100,0
каналізація	100,0	100,0
електроенергія	100,0	100,0
природний газ	100,0	100,0
тверде паливо	86,2	109,0
гаряча вода, опалення	100,0	100,0
<b>Предмети домашнього вжитку, побутова техніка та поточне утримання житла</b>	<b>99,7</b>	<b>99,5</b>
<b>Охорона здоров'я</b>	<b>100,1</b>	<b>103,2</b>
фармацевтична продукція, медичні товари та обладнання	100,2	102,3
амбулаторні послуги	100,0	101,8
<b>Транспорт</b>	<b>99,8</b>	<b>100,7</b>
паливо та мастила	99,2	97,9
транспортні послуги	100,2	104,5
залізничний пасажирський транспорт	101,7	105,3
автодорожній пасажирський транспорт	100,0	104,5
<b>Зв'язок</b>	<b>100,0</b>	<b>100,9</b>
<b>Відпочинок і культура</b>	<b>99,8</b>	<b>99,6</b>
<b>Освіта</b>	<b>100,0</b>	<b>100,8</b>
<b>Ресторани та готелі</b>	<b>100,3</b>	<b>102,3</b>
<b>Різні товари та послуги</b>	<b>100,3</b>	<b>100,8</b>

На споживчому ринку області у червні ціни на продукти харчування та безалкогольні напої знизились на 0,4%.

Знизились ціни на сало, фрукти, спеції, крупи гречані, молоко, сир і м'який сир (творог), яйця на 5,8–0,2%. В той же час подорожчали овочі, цукор, яловичина та телятина, масло, маргарин, кисломолочна продукція, свинина, макаронні вироби на 3,2–0,1%.

Алкогольні та тютюнові вироби в загальному подорожчали на 0,3%.

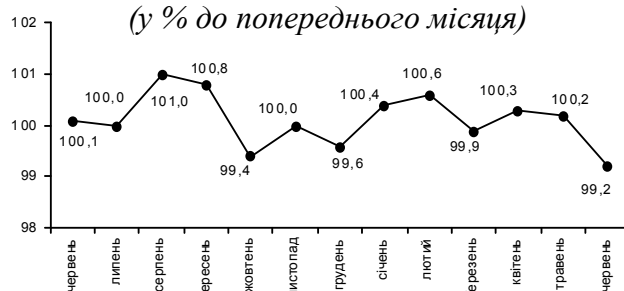
Ціни і тарифи на житло, воду, електроенергію, газ та інші види палива знизились в цілому на 0,8% за рахунок зменшення вартості твердого палива (на 13,8%).

У сфері охорони здоров'я ціни зросли загальною на 0,1%, в т.ч. підвищилась вартість послуг санаторно-курортних установ на 2,4%, фармацевтичної продукції, медичних товарів та обладнання – на 0,2%.

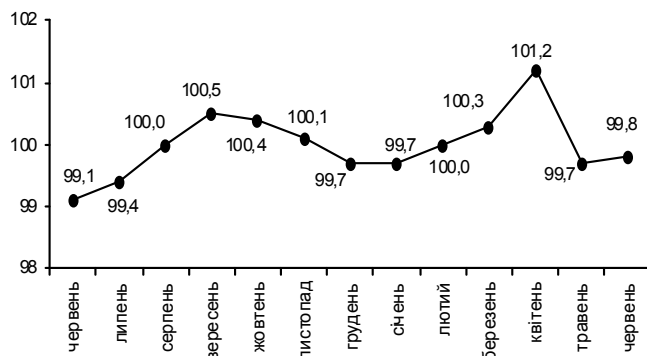
Ціни на транспорт в цілому знизились на 0,2%, що зумовлено подешевшанням палива та мастил на 0,8%. Водночас збільшилась плата за проїзд у залізничному пасажирському транспорті на 1,7%, обслуговування та ремонт власних транспортних засобів – на 0,4%, навчання на курсах водіїв – на 0,3%.

Подорожчали послуги ресторанів та готелів на 0,3%. Разом з тим знизились ціни на туристичні послуги на 2,9%.

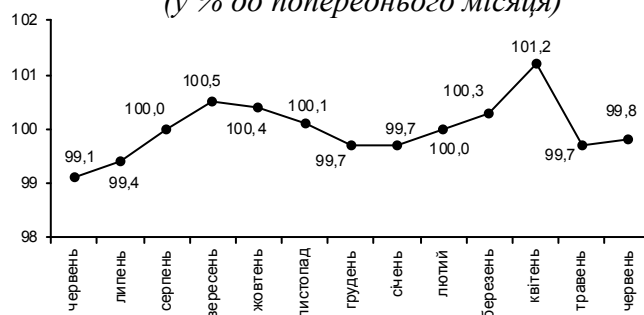
**ІСЦ на продукти харчування та безалкогольні напої у 2012–2013 роках**  
(у % до попереднього місяця)



**ІСЦ на житло, воду, електроенергію, газ та інші види палива у 2012–2013 роках**  
(у % до попереднього місяця)



**ІСЦ на транспорт у 2012–2013 роках**  
(у % до попереднього місяця)



Начальник

В.Ю. Науменко

Довідки за телефоном: 785179

Веб-сайт ГУС у Волинській області: [www.lutsk.ukrstat.gov.ua](http://www.lutsk.ukrstat.gov.ua)

© Головне управління статистики у Волинській області, 2013