

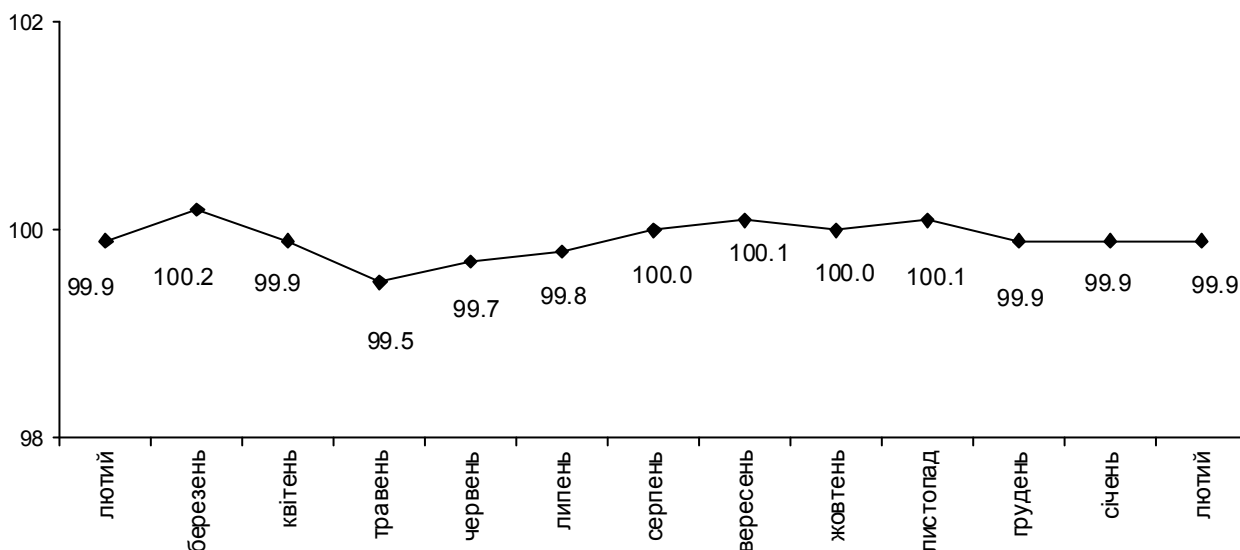


11.03.2013 № 55

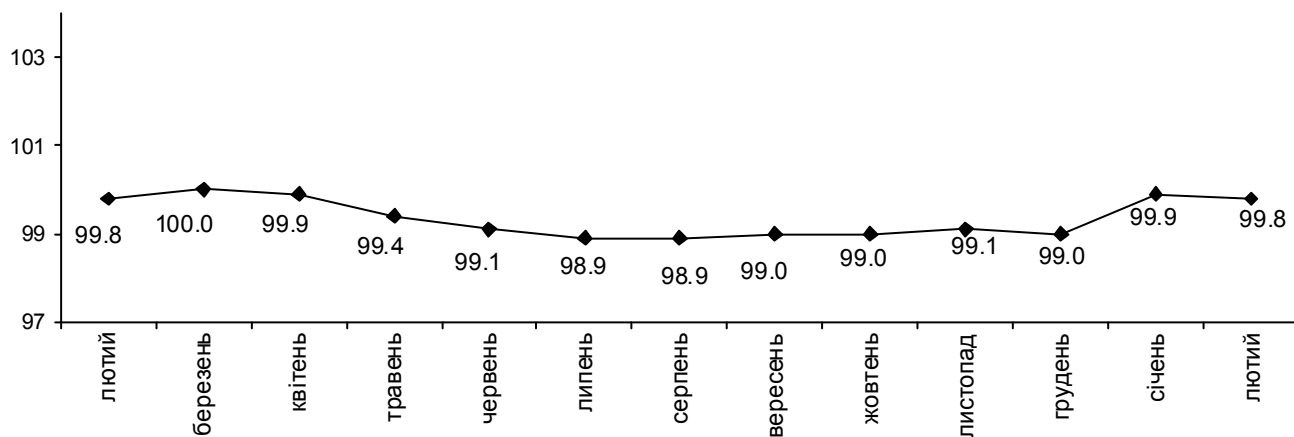
Індекси споживчих цін

Індекс споживчих цін (ІСЦ) на Волині у лютому 2013 року становив **99,9%**, з початку року – **99,8%**, в країні – відповідно **99,9%** та **100,1%**.

ІСЦ у 2012–2013 роках
(у % до попереднього місяця)



ІСЦ у 2012–2013 роках
(у % до грудня попереднього року)



Індекси споживчих цін

(відсотків)

	Лютий 2013р. до	
	січня 2013р.	грудня 2012р.
Індекс споживчих цін	99,9	99,8
Продукти харчування та безалкогольні напої	99,6	99,4
продукти харчування	99,6	99,3
хліб і хлібопродукти	100,2	100,1
хліб	100,0	100,0
макаронні вироби	99,9	99,8
м'ясо та м'ясопродукти	99,2	98,8
риба та продукти з риби	100,2	99,5
молоко	98,6	98,9
сир і м'який сир (творог)	100,6	100,8
яйця	98,1	98,1
масло	100,6	100,9
олія соняшникова	99,8	99,2
фрукти	100,1	100,1
овочі	101,7	105,9
цукор	95,8	92,8
безалкогольні напої	99,9	100,4
Алкогольні напої, тютюнові вироби	100,4	100,9
Одяг і взуття	99,8	99,3
одяг	100,2	100,3
взуття	98,9	97,5
Житло, вода, електроенергія, газ та інші види палива	100,6	101,0
плата за власне житло (квартирна плата)	100,0	100,0
утримання та ремонт житла	100,1	100,2
водопостачання	100,0	100,0
каналізація	100,0	100,0
електроенергія	100,0	100,0
природний газ	100,0	100,0
тверде паливо	112,3	120,9
гаряча вода, опалення	100,0	100,0
Предмети домашнього вжитку, побутова техніка та поточне утримання житла	100,0	100,1
Охорона здоров'я	101,3	101,5
фармацевтична продукція, медичні товари та обладнання	101,0	101,2
амбулаторні послуги	100,0	100,6
Транспорт	100,0	99,7
паливо та мастила	99,8	99,0
транспортні послуги	100,2	100,2
залізничний пасажирський транспорт	101,2	101,6
автодорожній пасажирський транспорт	100,0	100,0
Зв'язок	99,8	99,7
Відпочинок і культура	99,9	99,8
Освіта	100,1	100,7
Ресторани та готелі	101,5	101,6
Різні товари та послуги	100,1	100,3

На споживчому ринку області у лютому ціни на продукти харчування та безалкогольні напої знизились на 0,4%. Серед продуктів харчування подешевшали сало, цукор, яловичина та телятина, яйця – на 5,1–1,9%. Знизились ціни на свинину, молоко, крупи гречані, сметану, птицю, макаронні вироби – на 1,5–0,1%.

В той же час подорожчали овочі, рис, маргарин, сири, вершкове масло – на 1,7–0,6%.

Ціни на алкогольні напої та тютюнові вироби в загальному підвищились на 0,4%.

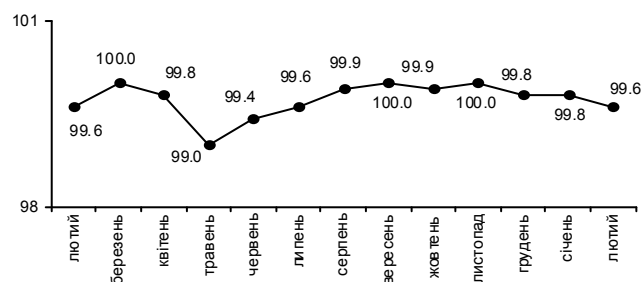
Серед транспортних послуг збільшилась вартість перевезень пасажирським залізничним транспортом на 1,2%. Водночас паливо та мастила подешевшали на 0,2%.

В сфері охорони здоров'я подорожчали послуги лікарень на 2,2% та фармацевтична продукція – на 1,1%.

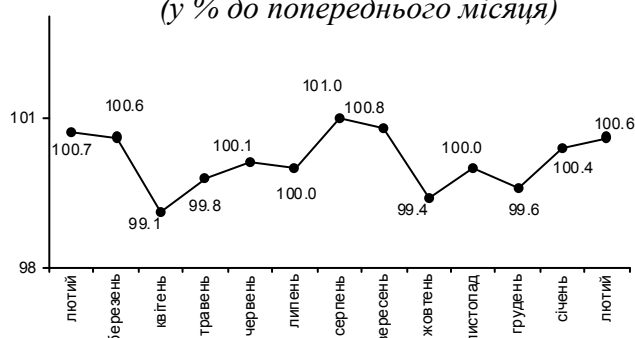
Серед послуг зв'язку зменшилась плата за міжміський телефонний зв'язок (на 4,0%).

Зростання цін у сфері освіти 0,1% зумовлено підвищенням плати за навчання на курсах та послуги закладів дошкільної та початкової освіти на 0,3% та 0,2% відповідно.

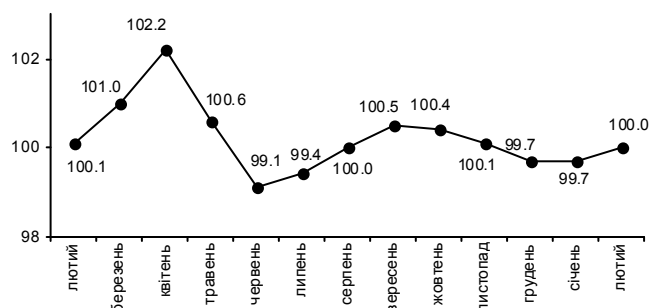
ІСЦ на продукти харчування та безалкогольні напої у 2012–2013 роках (у % до попереднього місяця)



ІСЦ на житло, воду, електроенергію, газ та інші види палива у 2012–2013 роках (у % до попереднього місяця)



ІСЦ на транспорт у 2012–2013 роках (у % до попереднього місяця)



Начальник

В.Ю. Науменко

Довідки за телефоном: 785179

Веб-сайт ГУС у Волинській області: www.lutsk.ukrstat.gov.ua

© Головне управління статистики у Волинській області, 2013