

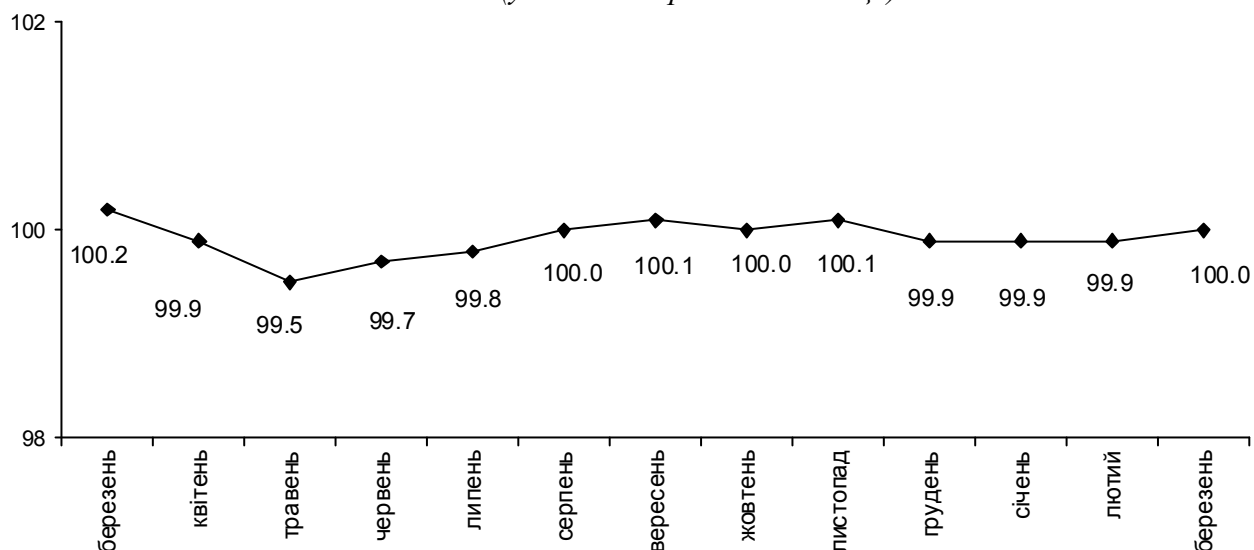


09.04.2013 № 87

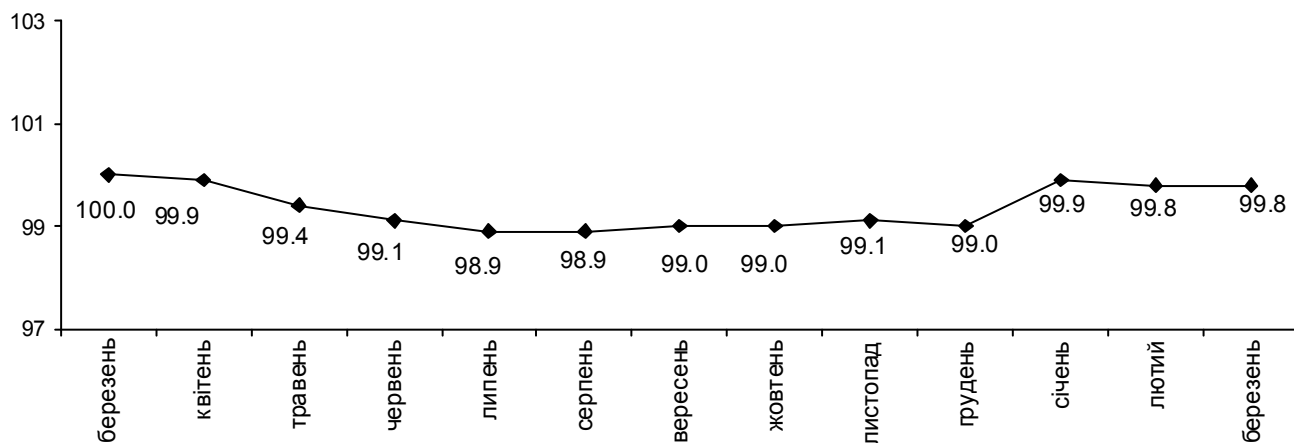
Індекси споживчих цін

Індекс споживчих цін (ІСЦ) на Волині у березні 2013 року становив **100,0%**, з початку року – **99,8%**, в країні – відповідно **100,0%** та **100,1%**.

ІСЦ у 2012–2013 роках
(у % до попереднього місяця)



ІСЦ у 2012–2013 роках
(у % до грудня попереднього року)



Індекси споживчих цін

(відсотків)

	Березень 2013р. до	
	лютого 2013р.	грудня 2012р.
Індекс споживчих цін	100,0	99,8
Продукти харчування та безалкогольні напої	99,7	99,1
продукти харчування	99,8	99,1
хліб і хлібопродукти	100,2	100,3
хліб	100,2	100,2
макаронні вироби	100,4	100,2
м'ясо та м'ясопродукти	99,6	98,4
риба та продукти з риби	100,1	99,6
молоко	100,9	99,8
сир і м'який сир (творог)	100,1	100,9
яйця	95,8	94,0
масло	99,6	100,5
олія соняшникова	100,2	99,4
фрукти	100,2	100,3
овочі	99,7	105,6
цукор	97,3	90,3
безалкогольні напої	99,4	99,8
Алкогільні напої, тютюнові вироби	101,4	102,3
Одяг і взуття	100,0	99,3
одяг	100,2	100,5
взуття	99,8	97,3
Житло, вода, електроенергія, газ та інші види палива	99,9	100,9
плата за власне житло (квартирна плата)	101,5	101,5
утримання та ремонт житла	99,8	100,0
водопостачання	100,0	100,0
каналізація	100,0	100,0
електроенергія	100,0	100,0
природний газ	100,0	100,0
тверде паливо	96,0	116,1
гаряча вода, опалення	100,0	100,0
Предмети домашнього вжитку, побутова техніка та поточне утримання житла	99,8	99,9
Охорона здоров'я	101,4	102,9
фармацевтична продукція, медичні товари та обладнання	100,6	101,8
амбулаторні послуги	101,1	101,7
Транспорт	100,3	100,0
паливо та мастила	100,3	99,3
транспортні послуги	100,5	100,7
залізничний пасажирський транспорт	103,0	104,7
автодорожній пасажирський транспорт	100,1	100,1
Зв'язок	100,0	99,7
Відпочинок і культура	100,1	99,9
Освіта	100,1	100,8
Ресторани та готелі	100,2	101,8
Різні товари та послуги	100,1	100,4

На споживчому ринку області у березні ціни на продукти харчування та безалкогольні напої знизились на 0,3%. Серед продуктів харчування найбільше подешевшали яйця, сало, цукор (на 4,2–2,7%). Знизились ціни на яловичину та телятину, свинину, рис, безалкогольні напої, масло, овочі на 1,7–0,3%. В той же час подорожчали молоко, продукти переробки зернових, макаронні вироби, фрукти, сметана, кисломолочна продукція, хліб, олія соняшникова, кондитерські вироби з цукру, сир і м'який сир (творог), м'ясо птиці, риба та продукти з риби на 0,9–0,1%.

Ціни на алкогольні напої та тютюнові вироби в загальному підвищились на 1,4%.

Серед житлово-комунальних послуг зросла квартирна плата на 1,5%.

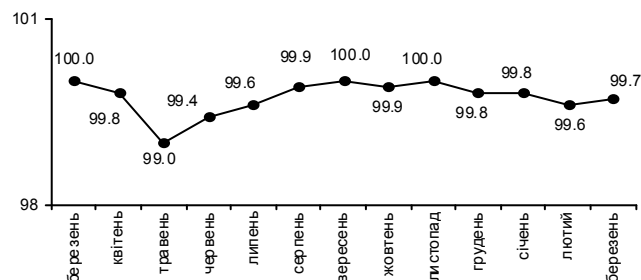
В сфері охорони здоров'я подорожчали діагностичні послуги, послуги лікарень, фармацевтична продукція, медичні товари та обладнання на 3,4–0,6%.

Ціни на транспорт у цілому збільшилися на 0,3% в основному через підвищення вартості перевезень пасажирським залізничним транспортом на 3,0%. Подорожчали проїзд у таксі, стоянка особистого транспорту, курси водіїв, паливо та мастила на 0,9–0,3%.

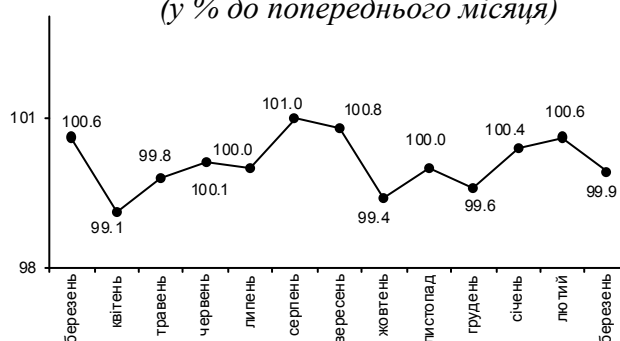
Зростання цін у сфері освіти на 0,1% зумовлено підвищенням послуг закладів дошкільної та початкової освіти на 0,4%.

Подорожчали комплексний відпочинок, послуги спортивних установ – на 1,7% і 1,3% відповідно. В той же час знизились ціни на туристсько-екскурсійні послуги, побутову техніку, обладнання для прийому, запису та відтворення звуку і зображення на 1,2–0,6%.

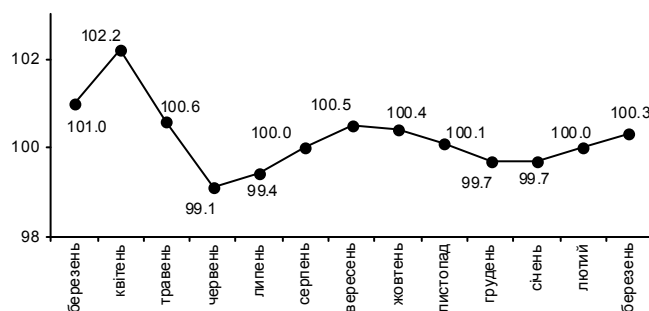
ІСЦ на продукти харчування та безалкогольні напої у 2012–2013 роках (у % до попереднього місяця)



ІСЦ на житло, воду, електроенергію, газ та інші види палива у 2012–2013 роках (у % до попереднього місяця)



ІСЦ на транспорт у 2012–2013 роках (у % до попереднього місяця)



Начальник

В.Ю. Науменко

Довідки за телефоном: 785179

Веб-сайт ГУС у Волинській області: www.lutsk.ukrstat.gov.ua

© Головне управління статистики у Волинській області, 2013