

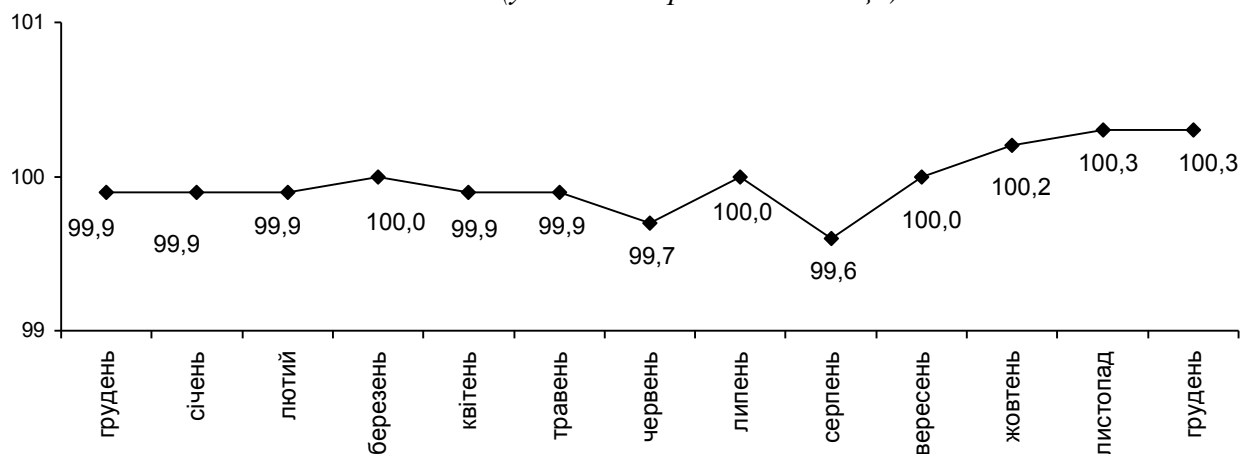


09.01.2014 № 13-13/1

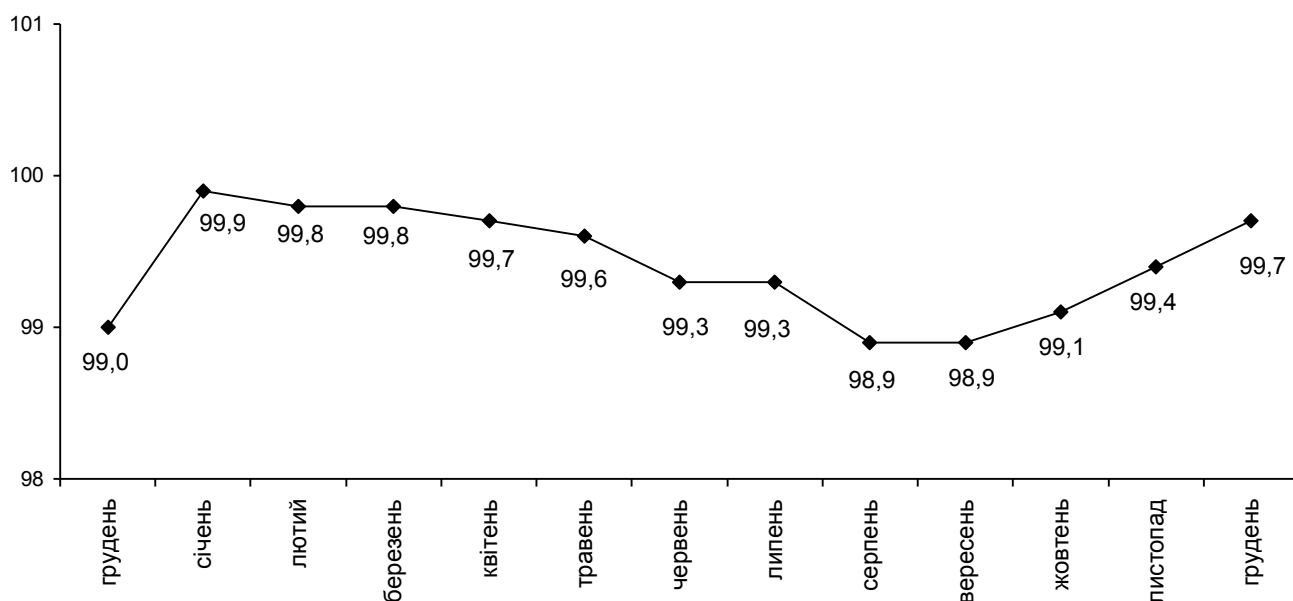
Індекси споживчих цін

Індекс споживчих цін (ІСЦ) на Волині у грудні 2013 року становив 100,3%, за рік у цілому – 99,7%, в країні – відповідно 100,5% та 100,5%.

ІСЦ у 2012–2013 роках
(у % до попереднього місяця)



ІСЦ у 2012–2013 роках
(у % до грудня попереднього року)



Індекси споживчих цін

(відсотків)

	Грудень 2013р. до	
	листопада 2013р.	грудня 2012р.
Індекс споживчих цін	100,3	99,7
Продукти харчування та безалкогольні напої	100,5	97,7
продукти харчування	100,5	97,6
хліб і хлібопродукти	99,9	101,2
хліб	100,1	102,7
макаронні вироби	100,2	101,1
м'ясо та м'ясопродукти	99,6	98,4
риба та продукти з риби	99,5	96,3
молоко	103,2	105,8
сир і м'який сир (творог)	102,7	106,7
яйця	99,0	114,4
масло	101,7	110,8
олія соняшникова	100,0	92,3
фрукти	98,9	80,8
овочі	107,9	92,7
цукор	107,1	104,0
безалкогольні напої	100,1	99,9
Алкогольні напої, тютюнові вироби	101,3	108,3
Одяг і взуття	99,6	98,9
одяг	99,5	100,5
взуття	99,7	96,1
Житло, вода, електроенергія, газ та інші види палива	99,7	103,5
плата за власне житло (квартирна плата)	100,0	127,6
утримання та ремонт житла	100,1	100,6
водопостачання	100,0	100,0
каналізація	100,0	100,0
електроенергія	100,0	100,0
природний газ	100,0	100,0
тверде паливо	95,4	120,5
гаряча вода, опалення	100,0	100,0
Предмети домашнього вжитку, побутова техніка та поточне утримання житла	100,1	98,9
Охорона здоров'я	100,2	103,9
фармацевтична продукція, медичні товари та обладнання	100,3	103,9
амбулаторні послуги	100,0	101,6
Транспорт	99,5	100,4
паливо та мастила	98,7	95,9
транспортні послуги	100,0	106,3
залізничний пасажирський транспорт	100,0	116,3
автодорожній пасажирський транспорт	100,0	105,0
Зв'язок	100,0	100,5
Відпочинок і культура	100,1	99,2
Освіта	100,0	102,4
Ресторани та готелі	100,5	103,6
Різні товари та послуги	101,8	103,6

На споживчому ринку області у грудні ціни на продукти харчування та безалкогольні напої підвищились на 0,5%. Серед продуктів харчування найбільше подорожчали овочі та цукор (на 7,9% та 7,1% відповідно). Підвищились ціни на молоко, сир і м'який сир (творог), сметану, масло, кисломолочну продукцію, крупи манні, борошно, макаронні вироби на 3,2–0,2%. В той же час спостерігалось зниження цін на рис, крупи гречані, сало, м'ясо птиці, свинину, яловичину та телятину, фрукти, рибу морожену, яйця на 3,2–1,0%.

Алкогільні напої та тютюнові вироби в загальному подорожчали на 1,3%.

Зростання цін у сфері охорони здоров'я на 0,2% відбулося за рахунок подорожчання фармацевтичної продукції (на 0,4%).

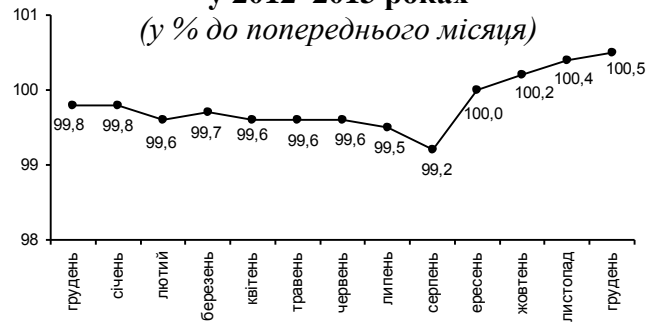
Ціни на транспорт в цілому знизились на 0,5%, що зумовлено зменшенням вартості палива та мастил (на 1,3%).

Ціни і тарифи на житло, воду, електроенергію, газ та інші види палива знизились загалом на 0,3%, за рахунок зниження цін на тверде паливо (на 4,6%).

Значно зросла вартість ритуальних послуг (на 17,4%).

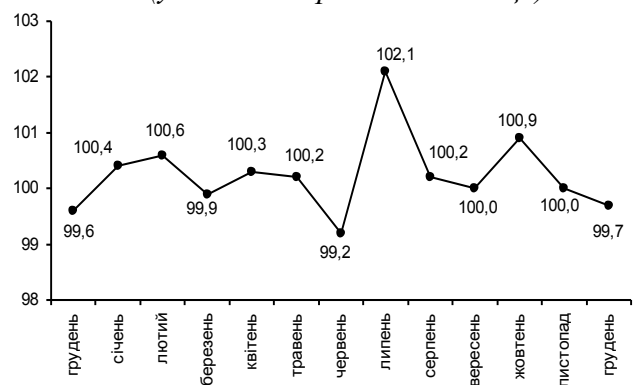
ІСЦ на продукти харчування та безалкогольні напої у 2012–2013 роках

(у % до попереднього місяця)



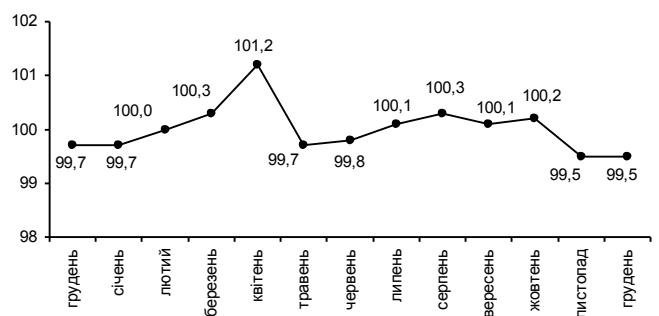
ІСЦ на житло, воду, електроенергію, газ та інші види палива у 2012–2013 роках

(у % до попереднього місяця)



ІСЦ на транспорт у 2012–2013 роках

(у % до попереднього місяця)



Начальник

В.Ю. Науменко

Довідки за телефоном: 785179

Веб-сайт ГУС у Волинській області: www.lutsk.ukrstat.gov.ua

© Головне управління статистики у Волинській області, 2014