

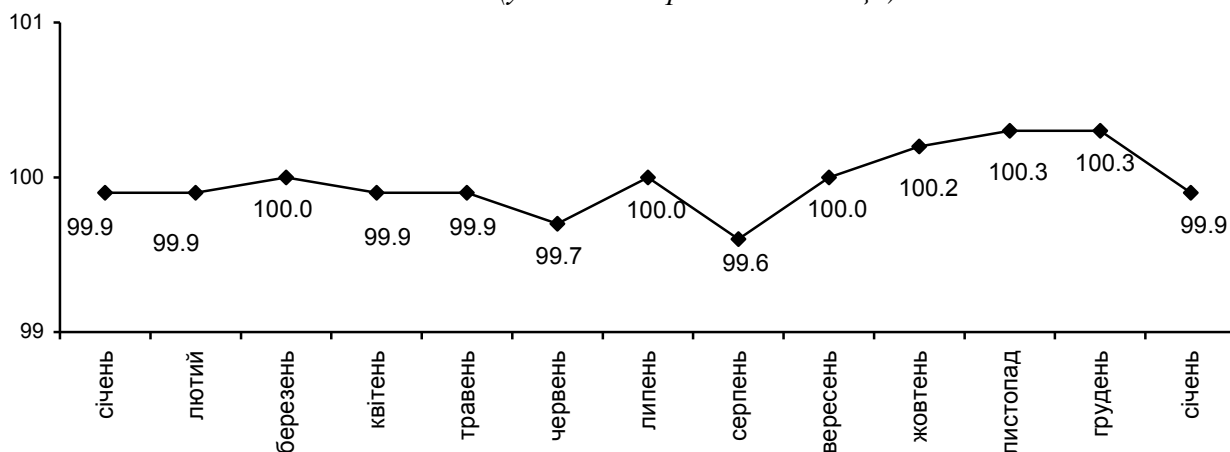


10.02.2014 №13-16/103

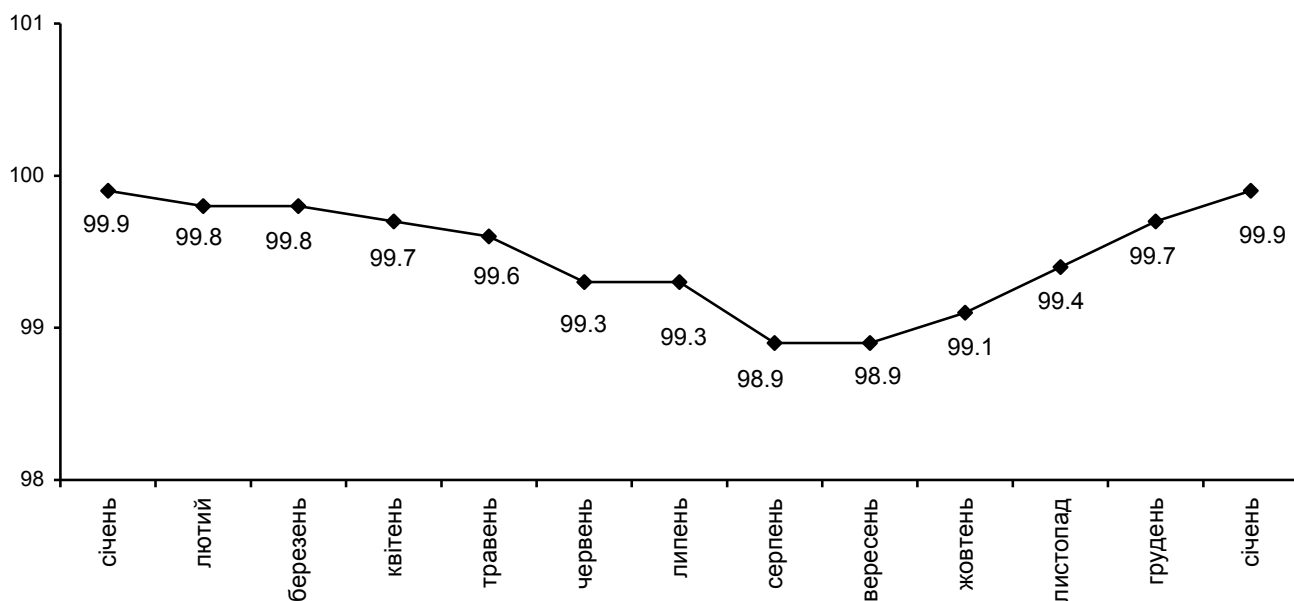
Індекси споживчих цін

Індекс споживчих цін (ІСЦ) на Волині у січні 2014 року становив **99,9%** порівняно з груднем 2013 року, в країні – **100,2%**.

ІСЦ у 2013–2014 роках
(у % до попереднього місяця)



ІСЦ у 2013–2014 роках
(у % до грудня попереднього року)



Індекси споживчих цін

(відсотків)

	Січень 2014р. до грудня 2013р.
Індекс споживчих цін	99,9
Продукти харчування та безалкогольні напої	99,8
продукти харчування	99,8
хліб і хлібопродукти	99,9
хліб	100,0
макаронні вироби	99,6
м'ясо та м'ясопродукти	99,8
риба та продукти з риби	99,5
молоко	102,3
сир і м'який сир (творог)	100,7
яйця	71,7
масло	102,6
олія соняшникова	98,7
фрукти	101,9
овочі	108,5
цукор	102,4
безалкогольні напої	99,8
Алкогольні напої, тютюнові вироби	100,6
Одяг і взуття	98,7
одяг	99,5
взуття	97,4
Житло, вода, електроенергія, газ та інші види палива	100,1
плата за власне житло (квартирна плата)	100,0
утримання та ремонт житла	100,1
водопостачання	100,0
каналізація	100,0
електроенергія	100,0
природний газ	100,0
тверде паливо	101,8
гаряча вода, опалення	100,0
Предмети домашнього вжитку, побутова техніка та поточне утримання житла	99,9
Охорона здоров'я	100,2
фармацевтична продукція, медичні товари та обладнання	100,5
амбулаторні послуги	100,0
Транспорт	100,4
паливо та мастила	100,8
транспортні послуги	99,9
залізничний пасажирський транспорт	99,5
автодорожній пасажирський транспорт	100,0
Зв'язок	100,1
Відпочинок і культура	100,1
Освіта	100,0
Ресторани та готелі	100,0
Різні товари та послуги	100,4

На споживчому ринку області в січні ціни на продукти харчування та безалкогольні напої знизились в цілому на 0,2%. Серед продуктів харчування суттєво подешевшали яйця – на 28,3%. Знизились ціни на сало, рис, олію, крупи манні, рибу та продукти з риби, макаронні вироби, борошно пшеничне, сухофрукти, свинину на 2,9–0,3%. В той же час зросли ціни на овочі на 8,5%, пшоно, масло, цукор, молоко, сметану, фрукти, кисломолочну продукцію, сир і м'який сир (творог), яловичину, крупи гречані – на 3,2–0,7%.

Алкогольні напої та тютюнові вироби в загальному подорожчали на 0,6%.

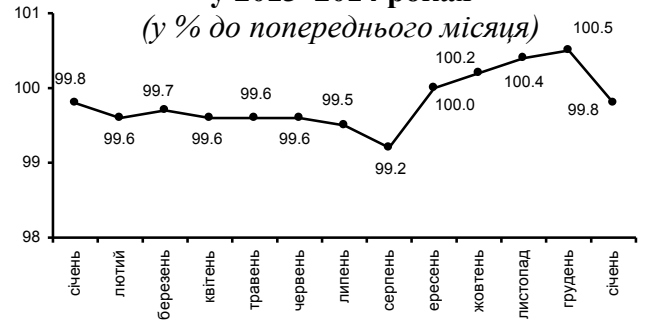
Ціни і тарифи на житло, воду, електроенергію, газ та інші види палива підвищились в цілому на 0,1% за рахунок збільшення вартості твердого палива на 1,8%.

Зростання цін в сфері охорони здоров'я на 0,2% відбулося внаслідок подорожчання фармацевтичної продукції на 0,6%.

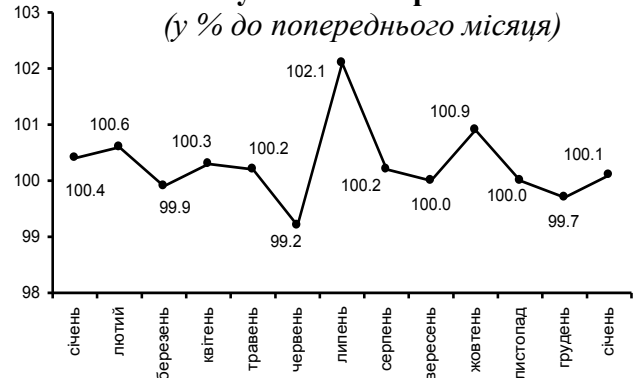
Підвищення цін на транспорт на 0,4%, зумовлено, в першу чергу, подорожчанням палива та мастил (на 0,8%), підвищенням плати за навчання на курсах водіїв (на 0,4%). Водночас знизились ціни на залізничний пасажирський транспорт на 0,5%.

У сфері зв'язку ціни підвищились на 0,1%, в т.ч. на телефонне і телефаксове обладнання – на 1,1%.

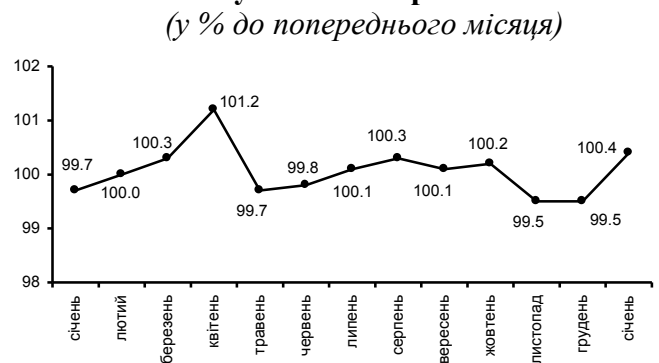
ІСЦ на продукти харчування та безалкогольні напої у 2013–2014 роках



ІСЦ на житло, воду, електроенергію, газ та інші види палива у 2013–2014 роках



ІСЦ на транспорт у 2013–2014 роках



Начальник

В.Ю. Науменко

Довідки за телефоном: 785179

Веб-сайт ГУС у Волинській області: www.lutsk.ukrstat.gov.ua

© Головне управління статистики у Волинській області, 2014