

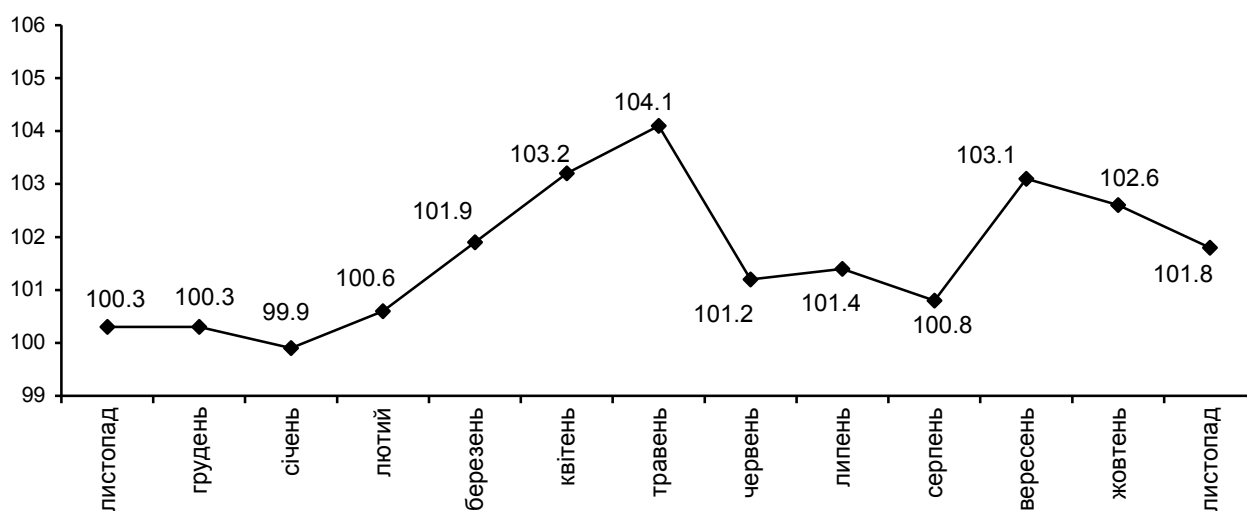


09.12.2014 № 14-16/1086

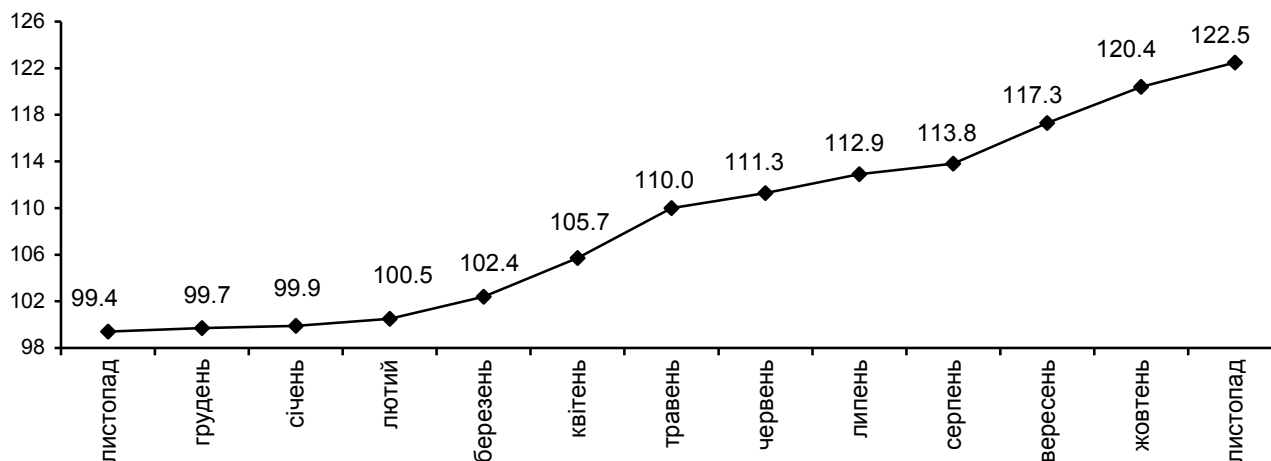
## Індекси споживчих цін

Індекс споживчих цін (ІСЦ) на Волині у листопаді 2014 року становив **101,8%**, з початку року – **122,5%**, в Україні<sup>1</sup> – відповідно **101,9%** та **121,2%**.

ІСЦ у 2013–2014 роках  
(у % до попереднього місяця)



ІСЦ у 2013–2014 роках  
(у % до грудня попереднього року)



<sup>1</sup> Без урахування тимчасово окупованої території Автономної Республіки Крим і м. Севастополя.

## Індекси споживчих цін

(відсотків)

	Листопад 2014р. до	
	жовтня 2014р.	грудня 2013р.
<b>Індекс споживчих цін</b>	<b>101,8</b>	<b>122,5</b>
<b>Продукти харчування та безалкогольні напої</b>	<b>101,8</b>	<b>122,3</b>
продукти харчування	101,7	122,2
хліб і хлібопродукти	102,6	125,4
хліб	101,0	122,0
макаронні вироби	101,7	117,9
м'ясо та м'ясопродукти	101,1	126,7
риба та продукти з риби	102,0	126,3
молоко	107,4	113,2
сир і м'який сир (творог)	103,1	110,9
яйця	106,6	123,6
масло	100,1	110,3
олія соняшникова	102,1	116,5
фрукти	97,5	148,6
овочі	107,8	78,1
цукор	97,0	129,4
безалкогольні напої	102,4	123,6
<b>Алкогольні напої, тютюнові вироби</b>	<b>100,8</b>	<b>123,4</b>
<b>Одяг і взуття</b>	<b>100,4</b>	<b>107,1</b>
одяг	99,9	108,2
взуття	101,2	105,0
<b>Житло, вода, електроенергія, газ та інші види палива</b>	<b>104,2</b>	<b>139,8</b>
плата за власне житло (квартирна плата)	100,0	104,6
утримання та ремонт житла	102,6	121,4
водопостачання	100,0	147,5
каналізація	100,0	185,6
електроенергія	100,0	111,3
природний газ	100,0	162,8
тверде паливо	109,3	174,9
гаряча вода, опалення	124,8	149,7
<b>Предмети домашнього вжитку, побутова техніка та поточне утримання житла</b>	<b>102,2</b>	<b>122,5</b>
<b>Охорона здоров'я</b>	<b>101,7</b>	<b>123,7</b>
фармацевтична продукція, медичні товари та обладнання	102,7	139,2
амбулаторні послуги	100,9	114,3
<b>Транспорт</b>	<b>101,2</b>	<b>140,5</b>
паливо та мастила	101,7	160,8
транспортні послуги	99,9	116,1
залізничний пасажирський транспорт	98,9	110,4
автодорожній пасажирський транспорт	100,0	117,6
<b>Зв'язок</b>	<b>100,1</b>	<b>102,9</b>
<b>Відпочинок і культура</b>	<b>102,1</b>	<b>122,1</b>
<b>Освіта</b>	<b>99,8</b>	<b>104,3</b>
<b>Ресторани та готелі</b>	<b>100,8</b>	<b>111,4</b>
<b>Різні товари та послуги</b>	<b>103,1</b>	<b>119,7</b>

На споживчому ринку області у листопаді ціни на продукти харчування та безалкогольні напої підвищились на 1,8%. Серед продуктів харчування найбільше подорожчали овочі (на 7,8%), молоко (на 7,4%) та яйця (на 6,6%).

Зросли ціни на рис, продукти переробки зернових, сметану, сир і м'який сир (творог), м'ясо птиці на 5,9–3,0%, соняшкову олію, кондитерські вироби з борошна, рибу та продукти з риби, макаронні вироби, маргарин, яловичину і телятину, хліб, сало – на 2,1–0,7%. В той же час спостерігалось зниження цін на цукор, фрукти, свинину та безалкогольні напої на 3,0–1,2%.

Алкогольні напої та тютюнові вироби в загальному подорожчали на 0,8%.

Ціни і тарифи на житло, воду, електроенергію, газ та інші види палива підвищились в цілому на 4,2%, в т.ч. плата за опалення – на 30,2%, тверде паливо – на 9,3%, утримання та ремонт житла – на 2,6%.

Зростання цін в сфері охорони здоров'я на 1,7% відбулося внаслідок подорожчання фармацевтичної продукції, медичних товарів та обладнання (на 2,7%), консультативних (на 2,3%) і стоматологічних послуг (на 1,3%).

Підвищення цін на транспорт на 1,2% зумовлено подорожчанням автомобілів (на 11,6%), палива та мастил (на 1,7%). Водночас знизилась ціна на залізничний пасажирський транспорт – на 1,1%.

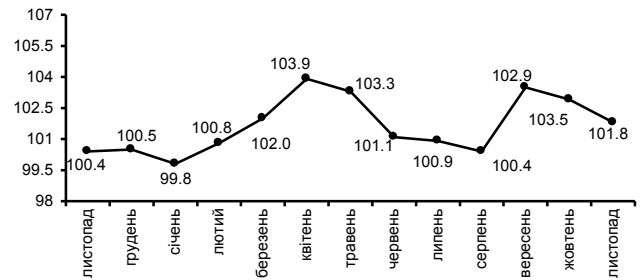
Начальник

Довідки за телефоном: 785179

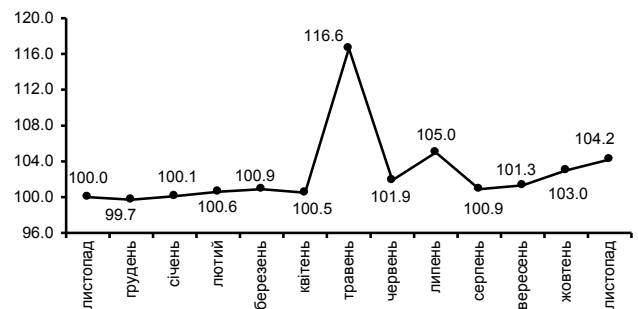
Веб-сайт ГУС у Волинській області: [www.lutsk.ukrstat.gov.ua](http://www.lutsk.ukrstat.gov.ua)

© Головне управління статистики у Волинській області, 2014

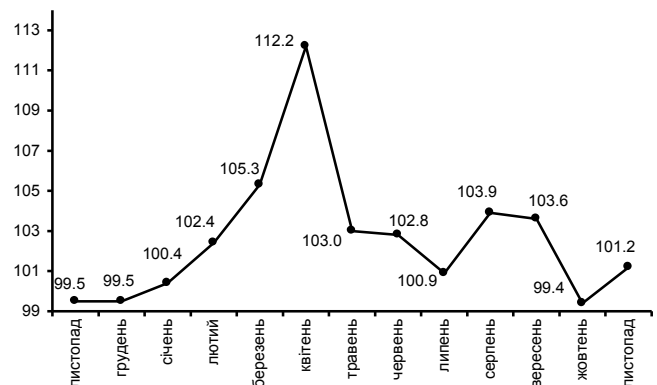
### ІСЦ на продукти харчування та безалкогольні напої у 2013–2014 роках (у % до попереднього місяця)



### ІСЦ на житло, воду, електроенергію, газ та інші види палива у 2013–2014 роках (у % до попереднього місяця)



### ІСЦ на транспорт у 2013–2014 роках (у % до попереднього місяця)



В.Ю. Науменко