

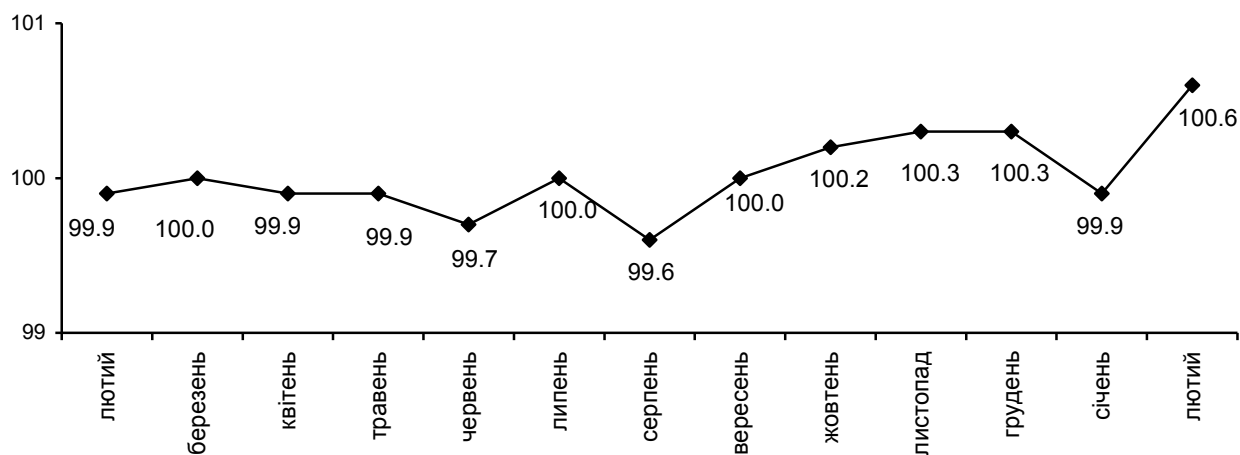


11.03.2014 № 13-16/218

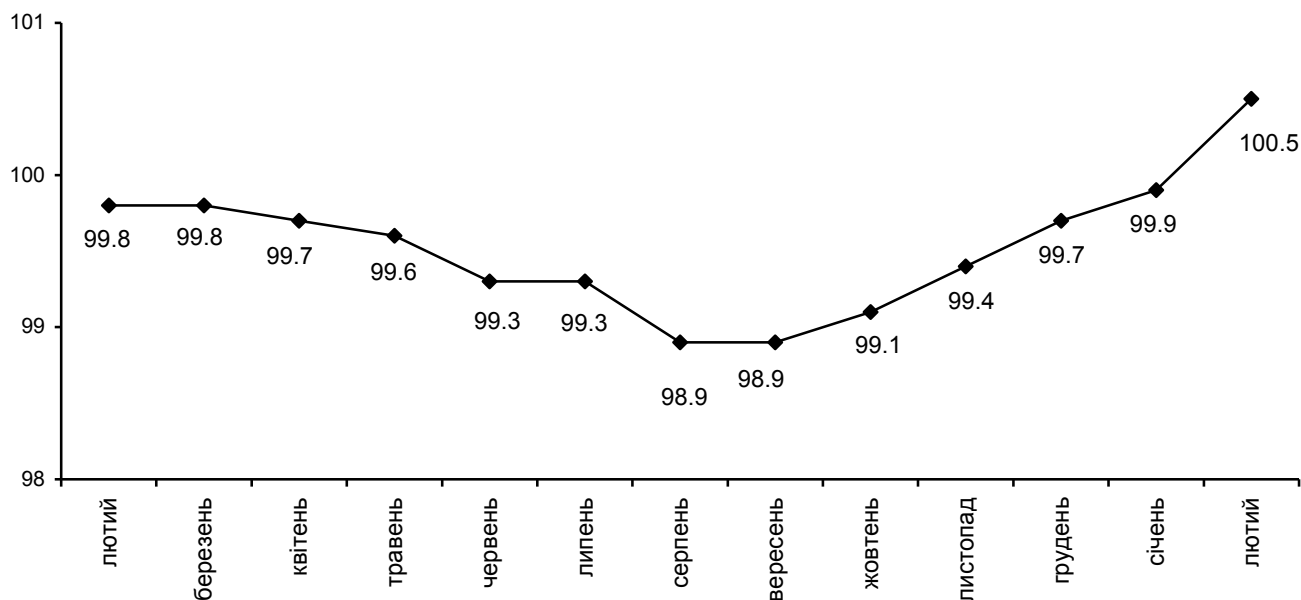
Індекси споживчих цін

Індекс споживчих цін (ІСЦ) на Волині у лютому 2014 року становив **100,6%**, з початку року – **100,5%**, в країні – відповідно **100,6%** та **100,8%**.

ІСЦ у 2013–2014 роках
(у % до попереднього місяця)



ІСЦ у 2013–2014 роках
(у % до грудня попереднього року)



Індекси споживчих цін

(відсотків)

	Лютий 2014р. до	
	січня 2014р.	грудня 2013р.
Індекс споживчих цін	100,6	100,5
Продукти харчування та безалкогольні напої	100,8	100,6
продукти харчування	100,8	100,6
хліб і хлібопродукти	100,5	100,4
хліб	100,0	100,0
макаронні вироби	99,7	99,3
м'ясо та м'ясопродукти	99,4	99,2
риба та продукти з риби	101,0	100,5
молоко	100,8	103,1
сир і м'який сир (творог)	101,3	102,0
яйця	100,4	72,0
масло	102,5	105,2
олія соняшникова	99,2	97,9
фрукти	104,5	106,5
овочі	104,1	112,9
цукор	102,7	105,2
безалкогольні напої	101,1	100,9
Алкогольні напої, тютюнові вироби	101,1	101,7
Одяг і взуття	98,4	97,1
одяг	97,9	97,4
взуття	99,3	96,7
Житло, вода, електроенергія, газ та інші види палива	100,6	100,7
плата за власне житло (квартирна плата)	100,0	100,0
утримання та ремонт житла	101,1	101,2
водопостачання	100,0	100,0
каналізація	100,0	100,0
електроенергія	100,0	100,0
природний газ	100,0	100,0
тверде паливо	108,1	110,0
гаряча вода, опалення	100,0	100,0
Предмети домашнього вжитку, побутова техніка та поточне утримання житла	101,0	100,9
Охорона здоров'я	100,5	100,7
фармацевтична продукція, медичні товари та обладнання	101,1	101,6
амбулаторні послуги	100,0	100,0
Транспорт	102,4	102,8
паливо та мастила	104,6	105,4
транспортні послуги	100,0	99,9
залізничний пасажирський транспорт	100,2	99,7
автодорожній пасажирський транспорт	100,0	100,0
Зв'язок	100,2	100,3
Відпочинок і культура	101,9	102,0
Освіта	100,0	100,0
Ресторани та готелі	100,2	100,2
Різні товари та послуги	100,4	100,8

На споживчому ринку області в лютому ціни на продукти харчування та безалкогольні напої підвищились в цілому на 0,8%. Серед продуктів харчування найбільше подорожчали фрукти, кисломолочна продукція та овочі (на 4,5%, 4,3% та 4,1% відповідно). Підвищились ціни на рис, цукор, борошно пшеничне, масло, спеції, яловичину, сир і м'який сир (творог), безалкогольні напої, рибу та продукти з риби, пшоно, молоко на 3,4–0,8%. В той же час спостерігалось зниження цін на шоколад, свинину, м'ясо птиці, крупи перлові, ячні, олію соняшкову, макаронні вироби, крупи гречані на 2,4–0,1%.

Алкогільні напої та тютюнові вироби в загальному подорожчали на 1,1%.

Ціни і тарифи на житло, воду, електроенергію, газ та інші види палива підвищились в цілому на 0,6% за рахунок збільшення вартості твердого палива (на 8,1%) та послуг з утримання та ремонту житла (на 2,4%).

Зростання цін в сфері охорони здоров'я на 0,5% відбулося внаслідок подорожчання послуг санаторно-курортних установ (на 1,7%) та фармацевтичної продукції (на 1,2%).

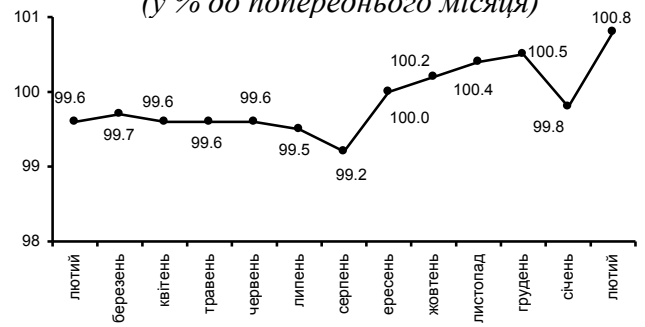
Підвищення цін на транспорт на 2,4% зумовлено, в першу чергу, подорожчанням палива та мастил (на 4,6%) та автомобілів (на 2,9%)

У сфері зв'язку ціни підвищились на 0,2%, в т.ч. на телефонне і телефаксове обладнання – на 3,0%.

ІСЦ на продукти харчування та безалкогольні напої

у 2013–2014 роках

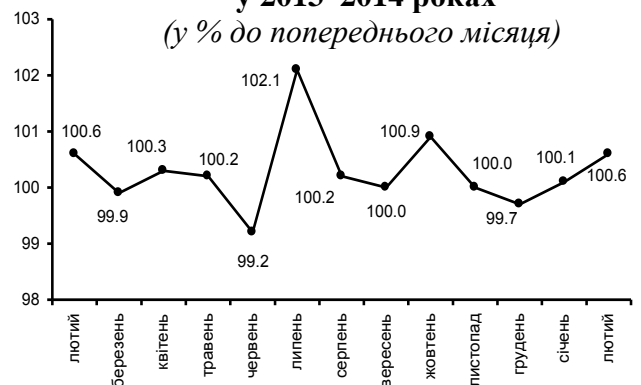
(у % до попереднього місяця)



ІСЦ на житло, воду, електроенергію, газ та інші види палива

у 2013–2014 роках

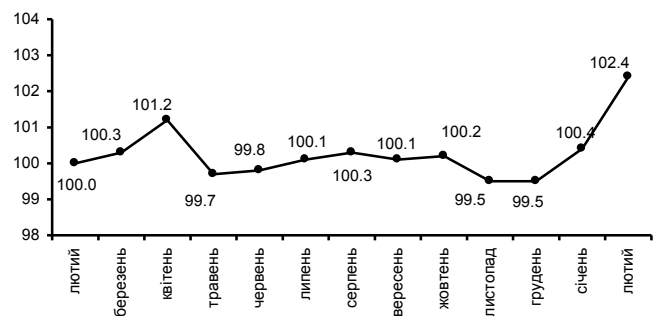
(у % до попереднього місяця)



ІСЦ на транспорт

у 2013–2014 роках

(у % до попереднього місяця)



Начальник

В.Ю. Науменко

Довідки за телефоном: 785179

Веб-сайт ГУС у Волинській області: www.lutsk.ukrstat.gov.ua

© Головне управління статистики у Волинській області, 2014

