

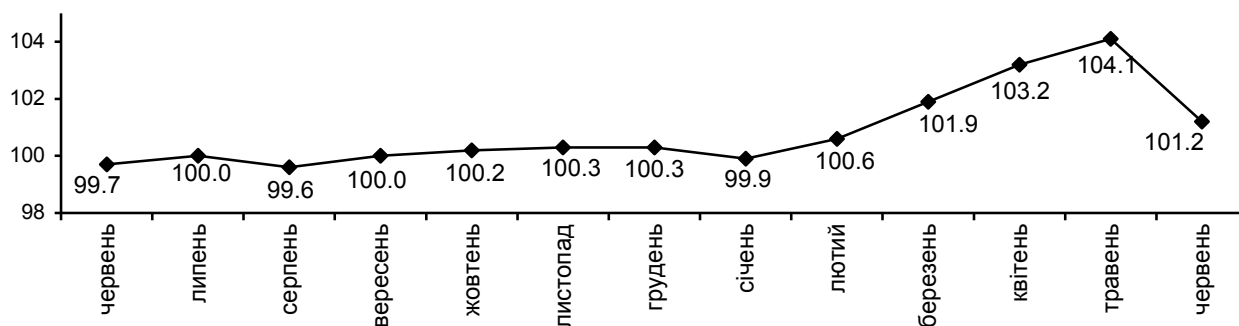


09.07.2014 № 13-16/617

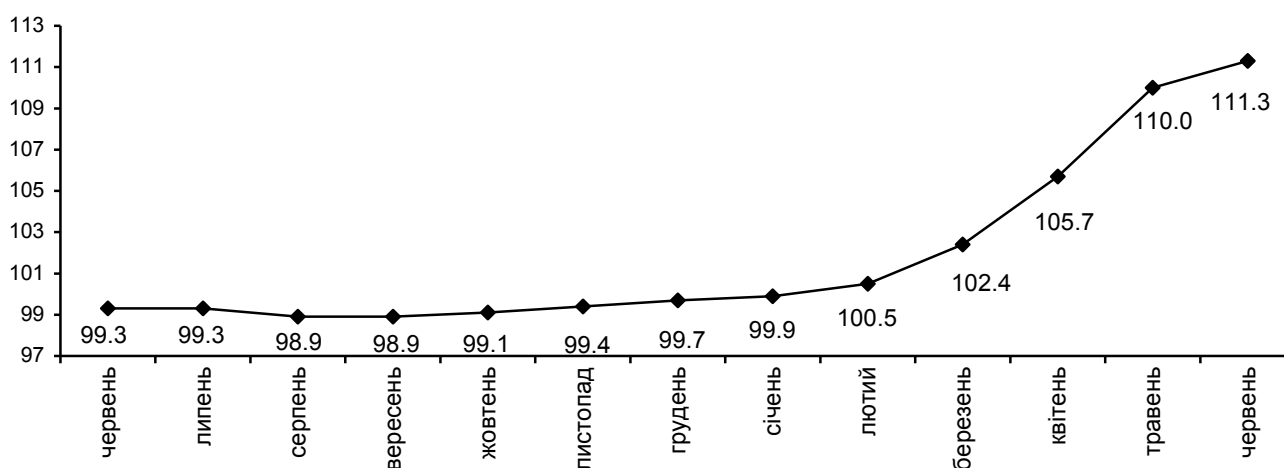
Індекси споживчих цін

Індекс споживчих цін (ІСЦ) на Волині у червні 2014 року становив **101,2%**, з початку року – **111,3%**, в Україні¹ – відповідно **101,0%** та **111,6%**.

ІСЦ у 2013–2014 роках
(у % до попереднього місяця)



ІСЦ у 2013–2014 роках
(у % до грудня попереднього року)



¹ Без урахування тимчасово окупованої території Автономної Республіки Крим і м. Севастополя.

Індекси споживчих цін

(відсотків)

	Червень 2014р. до	
	травня 2014р.	грудня 2013р.
Індекс споживчих цін	101,2	111,3
Продукти харчування та безалкогольні напої	101,1	111,3
продукти харчування	101,0	111,4
хліб і хлібопродукти	102,8	111,5
хліб	102,7	108,0
макаронні вироби	103,2	106,6
м'ясо та м'ясопродукти	103,2	109,7
риба та продукти з риби	102,1	120,0
молоко	98,7	92,9
сир і м'який сир (творог)	99,7	104,6
яйця	91,9	64,9
масло	100,4	109,7
олія соняшникова	104,8	105,4
фрукти	96,7	149,1
овочі	93,3	129,1
цукор	101,9	133,2
безалкогольні напої	101,9	109,3
Алкогольні напої, тютюнові вироби	101,6	107,1
Одяг і взуття	99,3	100,8
одяг	99,2	101,6
взуття	99,5	99,5
Житло, вода, електроенергія, газ та інші види палива	101,9	121,3
плата за власне житло (квартирна плата)	100,0	100,0
утримання та ремонт житла	101,0	110,8
водопостачання	100,0	100,0
каналізація	100,0	100,0
електроенергія	111,3	111,3
природний газ	100,0	162,8
тверде паливо	105,8	128,5
гаряча вода, опалення	100,0	100,0
Предмети домашнього вжитку, побутова техніка та поточне утримання житла	102,0	111,1
Охорона здоров'я	101,6	112,2
фармацевтична продукція, медичні товари та обладнання	102,7	124,7
амбулаторні послуги	100,0	106,7
Транспорт	102,8	128,6
паливо та мастила	99,9	144,7
транспортні послуги	109,7	111,9
залізничний пасажирський транспорт	108,9	104,3
автодорожній пасажирський транспорт	110,1	113,4
Зв'язок	100,4	100,7
Відпочинок і культура	101,4	111,1
Освіта	101,5	101,7
Ресторани та готелі	100,7	104,1
Різні товари та послуги	102,7	107,3

На споживчому ринку області у червні ціни на продукти харчування та безалкогольні напої підвищились на 1,1%. Серед продуктів харчування найбільше подорожчали м'ясо птиці, рис, олія соняшникова, яловичина і телятина, свинина, макаронні вироби на 8,7–3,2%. Підвищились ціни на продукти переробки зернових, хліб, морепродукти, рибу та продукти з риби, цукор, безалкогольні напої, кондитерські вироби з цукру, кондитерські вироби з борошна, ковбасні вироби на 2,9–1,4%, сметану, масло вершкове, соки фруктові-ягідні, кисломолочну продукцію на 0,4–0,1%. Спостерігалось зниження цін на яйця, овочі, фрукти, молоко, сало, сир і м'який сир (творог) – на 8,1–0,3%.

Ціни на алкогольні напої та тютюнові вироби підвищилися на 1,6%, у т.ч. тютюнові вироби – на 2,1%, алкогольні напої – на 1,0%.

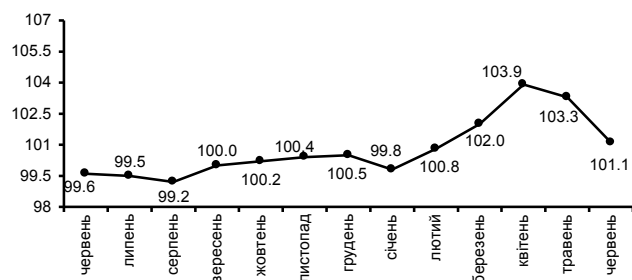
Зростання цін (тарифів) на житло, воду, електроенергію, газ та інші види палива в цілому на 1,9% зумовлено підвищенням вартості тарифів на електроенергію на 11,3%.

Предмети домашнього вжитку, побутова техніка подорожчали на 2,0%, зокрема, холодильники – на 6,0%, товари для підтримки чистоти – на 4,0%, плити – на 1,7%.

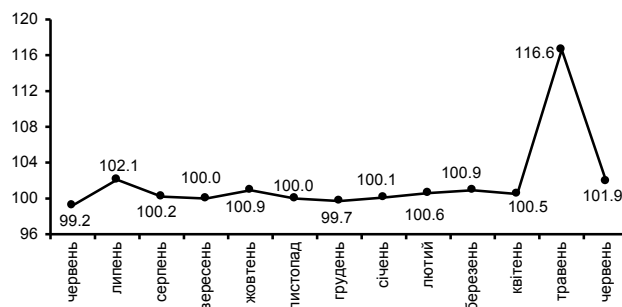
У сфері охорони здоров'я ціни підвищилися на 1,6%, у т.ч. фармацевтична продукція, медичні товари та обладнання – на 2,7%.

Підвищення цін на транспорт в цілому на 2,8% пов'язано з подорожчанням перевезень автодорожнім пасажирським транспортом на 10,1%, залізничним пасажирським транспортом – на 8,9%. У той же час на 2,6% знизилась вартість автомобілів.

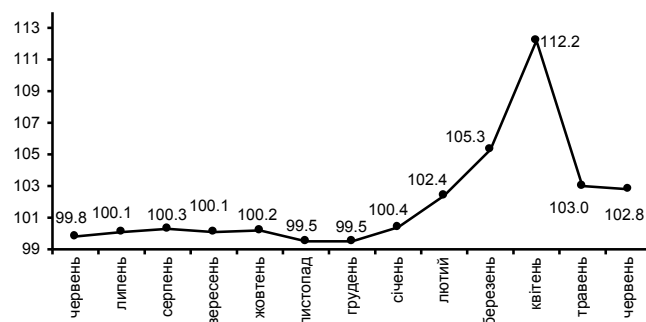
ІСЦ на продукти харчування та безалкогольні напої у 2013–2014 роках
(у % до попереднього місяця)



ІСЦ на житло, воду, електроенергію, газ та інші види палива у 2013–2014 роках
(у % до попереднього місяця)



ІСЦ на транспорт у 2013–2014 роках
(у % до попереднього місяця)



Начальник

В.Ю. Науменко

Довідки за телефоном: 785179

Веб-сайт ГУС у Волинській області: www.lutsk.ukrstat.gov.ua

© Головне управління статистики у Волинській області, 2014