

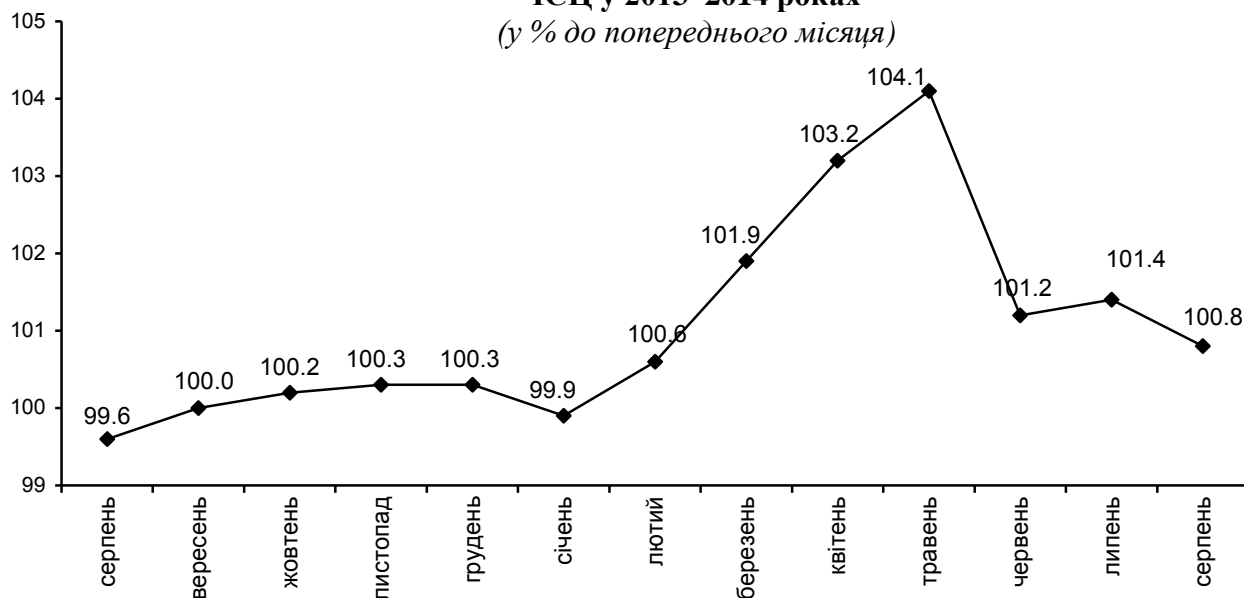


09.09.2014 № 14-16/812

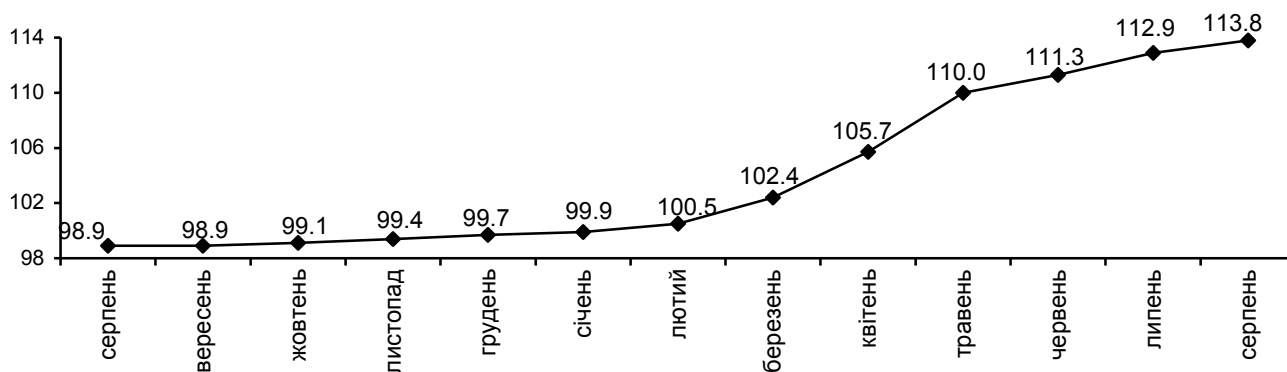
## Індекси споживчих цін

Індекс споживчих цін (ІСЦ) на Волині у серпні 2014 року становив **100,8%**, з початку року – **113,8%**, в Україні<sup>1</sup> – відповідно **100,8%** та **112,9%**.

ІСЦ у 2013–2014 роках  
(у % до попереднього місяця)



ІСЦ у 2013–2014 роках  
(у % до грудня попереднього року)



<sup>1</sup> Без урахування тимчасово окупованої території Автономної Республіки Крим і м. Севастополя.

## Індекси споживчих цін

(відсотків)

	Серпень 2014р. до	
	липня 2014р.	грудня 2013р.
<b>Індекс споживчих цін</b>	<b>100,8</b>	<b>113,8</b>
<b>Продукти харчування та безалкогольні напої</b>	<b>100,4</b>	<b>112,8</b>
продукти харчування	100,3	112,8
хліб і хлібопродукти	101,0	115,5
хліб	100,8	111,3
макаронні вироби	100,5	111,8
м'ясо та м'ясопродукти	101,6	116,1
риба та продукти з риби	101,1	121,8
молоко	102,1	95,8
сир і м'який сир (творог)	100,5	105,2
яйця	111,4	88,6
масло	100,0	109,1
олія соняшникова	101,4	111,9
фрукти	96,9	146,8
овочі	79,7	71,6
цукор	100,6	134,1
безалкогольні напої	101,2	112,3
<b>Алкогольні напої, тютюнові вироби</b>	<b>103,9</b>	<b>114,6</b>
<b>Одяг і взуття</b>	<b>98,4</b>	<b>98,0</b>
одяг	98,3	99,5
взуття	98,6	95,6
<b>Житло, вода, електроенергія, газ та інші види палива</b>	<b>100,9</b>	<b>128,5</b>
плата за власне житло (квартирна плата)	100,0	100,0
утримання та ремонт житла	101,7	113,4
водопостачання	102,4	145,7
каналізація	105,0	183,5
електроенергія	100,0	111,3
природний газ	100,0	162,8
тверде паливо	103,3	131,4
гаряча вода, опалення	101,0	107,8
<b>Предмети домашнього вжитку, побутова техніка та поточне утримання житла</b>	<b>101,1</b>	<b>114,2</b>
<b>Охорона здоров'я</b>	<b>101,1</b>	<b>115,3</b>
фармацевтична продукція, медичні товари та обладнання	101,7	127,9
амбулаторні послуги	100,7	109,3
<b>Транспорт</b>	<b>103,9</b>	<b>134,8</b>
паливо та мастила	105,2	153,3
транспортні послуги	102,1	116,0
залізничний пасажирський транспорт	107,2	112,2
автодорожній пасажирський транспорт	101,5	117,1
<b>Зв'язок</b>	<b>100,1</b>	<b>100,7</b>
<b>Відпочинок і культура</b>	<b>101,7</b>	<b>116,7</b>
<b>Освіта</b>	<b>100,0</b>	<b>101,8</b>
<b>Ресторани та готелі</b>	<b>101,0</b>	<b>106,9</b>
<b>Різні товари та послуги</b>	<b>101,3</b>	<b>110,7</b>

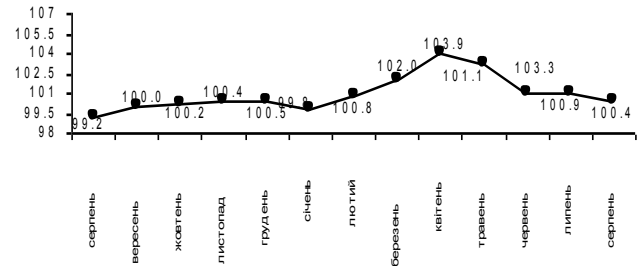
На споживчому ринку області у серпні ціни на продукти харчування та безалкогольні напої підвищились на 0,4%. Серед продуктів харчування найбільше подорожчали яйця (на 11,4%). Зросли ціни на сало, свинину, яловичину і телятину, молоко, олію, маргарин, рибу та продукти з риби, рис, хліб, продукти переробки зернових, цукор, макаронні вироби, сметану, сир і м'який сир (творог) на 2,9–0,5%. В той же час значно подешевшали овочі (на 20,3%), зокрема, перець солодкий – на 47,5%, цибуля ріпчаста – на 44,9%, морква – на 36,5%, помідори – на 32,3%, буряк – на 29,9%, картопля – на 24,3% та капуста білокачанна – на 18,9%. Фрукти стали дешевшими на 3,1%. Алкогольні напої та тютюнові вироби в загальному подорожчали на 3,9%.

Ціни і тарифи на житло, воду, електроенергію, газ та інші види палива підвищились в цілому на 0,9%, у т.ч. плата за гарячу воду, каналізацію – на 5,0%, тверде паливо і водопостачання – на 3,3% та 2,4% відповідно.

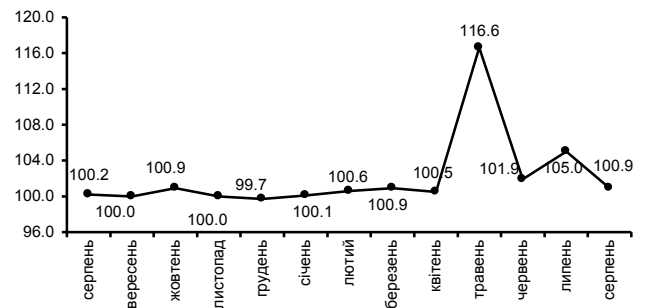
Зростання цін в сфері охорони здоров'я на 1,1% відбулося внаслідок подорожчання консультативних (на 2,8%), стоматологічних послуг (на 0,7%) та фармацевтичної продукції, медичних товарів і обладнання (на 1,7%).

Підвищення цін на транспорт на 3,9% зумовлено подорожчанням проїзду в залізничному (на 7,2%) та автодорожньому пасажирському транспорті (на 1,5%), автомобілів (на 5,3%) та палива і мастил (на 5,2%).

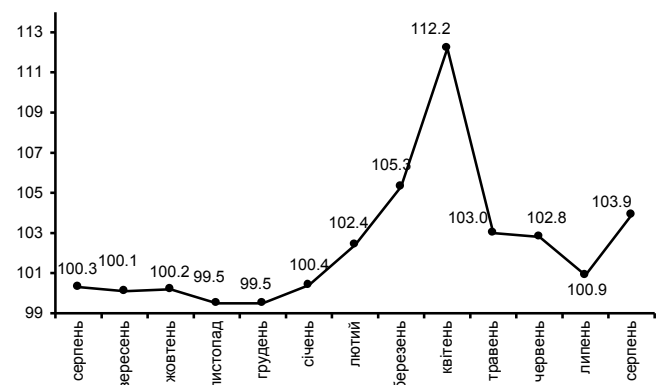
### ІСЦ на продукти харчування та безалкогольні напої у 2013–2014 роках (у % до попереднього місяця)



### ІСЦ на житло, воду, електроенергію, газ та інші види палива у 2013–2014 роках (у % до попереднього місяця)



### ІСЦ на транспорт у 2013–2014 роках (у % до попереднього місяця)



Начальник

В.Ю. Науменко

Довідки за телефоном: 785179

Веб-сайт ГУС у Волинській області: [www.lutsk.ukrstat.gov.ua](http://www.lutsk.ukrstat.gov.ua)

© Головне управління статистики у Волинській області, 2014