

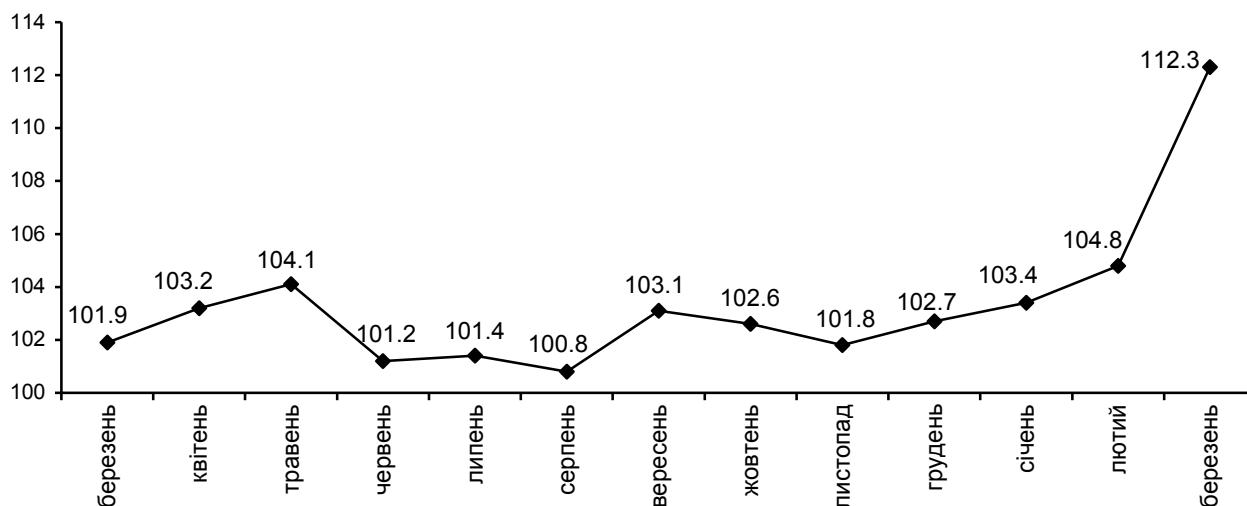


08.04.2015 № 14-16/271

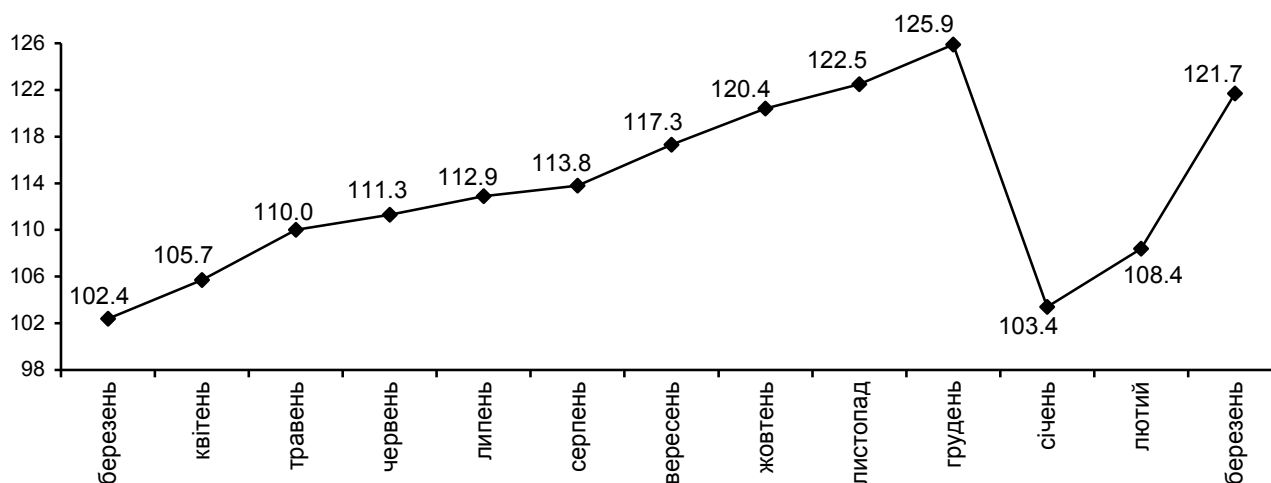
Індекси споживчих цін

Індекс споживчих цін (ІСЦ) на Волині у березні 2015 року становив **112,3%**, з початку року – **121,7%**, в країні¹ – відповідно **110,8%** та **120,3%**.

ІСЦ у 2014–2015 роках
(у % до попереднього місяця)



ІСЦ у 2014–2015 роках
(у % до грудня попереднього року)



¹Без урахування тимчасово окупованої території Автономної Республіки Крим, м.Севастополя та частини зони проведення антитерористичної операції.

Індекси споживчих цін

(відсотків)

	Березень 2015р. до	
	лютого 2015р.	грудня 2014р.
Індекс споживчих цін	112,3	121,7
Продукти харчування та безалкогольні напої	117,7	129,4
продукти харчування	117,6	129,3
хліб і хлібопродукти	122,0	135,3
хліб	123,6	137,8
макаронні вироби	125,7	131,4
м'ясо та м'ясопродукти	107,2	109,6
риба та продукти з риби	120,7	145,9
молоко	105,7	106,9
сир і м'який сир (творог)	102,5	104,5
яйця	98,2	95,7
масло	102,2	101,5
олія соняшникова	150,1	173,1
фрукти	133,4	168,5
овочі	120,4	166,2
цукор	142,5	155,2
безалкогольні напої	119,8	132,2
Алкогольні напої, тютюнові вироби	105,0	114,7
Одяг і взуття	106,0	109,4
одяг	108,5	111,4
взуття	102,1	106,6
Житло, вода, електроенергія, газ та інші види палива	101,3	104,1
плата за власне житло (квартирна плата)	100,0	100,0
утримання та ремонт житла	105,8	125,1
водопостачання	100,0	100,0
каналізація	100,0	100,0
електроенергія	100,0	100,0
природний газ	100,0	100,0
тверде паливо	100,0	101,1
гаряча вода, опалення	100,0	100,0
Предмети домашнього вжитку, побутова техніка та поточне утримання житла	112,8	123,5
Охорона здоров'я	108,1	116,8
фармацевтична продукція, медичні товари та обладнання	113,0	124,2
амбулаторні послуги	103,0	119,5
Транспорт	108,9	124,2
паливо та мастила	109,7	132,4
транспортні послуги	110,5	111,0
залізничний пасажирський транспорт	103,1	102,2
автодорожній пасажирський транспорт	111,9	112,8
Зв'язок	101,6	102,4
Відпочинок і культура	113,5	124,4
Освіта	100,1	107,4
Ресторани та готелі	108,5	115,6
Різні товари та послуги	105,8	114,5

На споживчому ринку області у березні ціни на продукти харчування та безалкогольні напої підвищились на 17,7%. Серед продуктів харчування найбільше подорожчали соняшникова олія, борошно пшеничне, цукор, крупи манні, фрукти, пшоно (на 50,1–30,8%). Зросли ціни на макаронні вироби, хліб, маргарин, рибу та продукти з риби, овочі, безалкогольні напої, крупи гречані, рис, пластівці вівсяні, кондитерські вироби з борошна, свинину – на 25,7–12,2%.

Алкогільні напої та тютюнові вироби в загальному подорожчали на 5,0%, у т.ч. алкогільні напої – на 5,2%, тютюнові вироби – на 4,9%.

Одяг і взуття подорожчали на 6,0%, зокрема, одяг для жінок – на 10,9%, одяг для чоловіків – на 7,2%, одяг для дітей – на 5,2%, взуття для жінок – на 3,2%, взуття для дітей – на 3,1%.

Зростання цін (тарифів) на житло, воду, електроенергію, газ та інші види палива на 1,3% відбулося за рахунок підвищення цін на скраплений газ на 15,2%, утримання та ремонт житла – на 5,8% і оренду житла – на 1,5%.

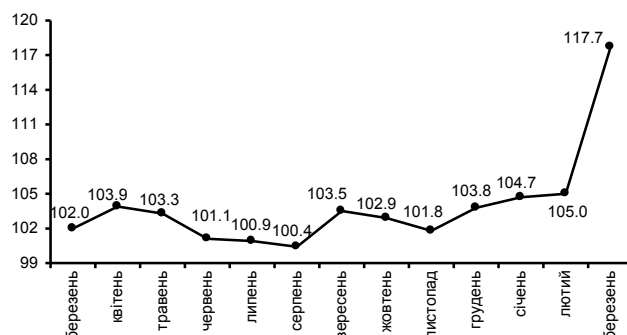
Предмети домашнього вжитку, побутова техніка стали дорожчими на 12,8%, зокрема, плити – на 27,0%, холодильники – на 19,2%, пральні машини – на 18,8%, покриття для підлоги – на 18,6%, праски – на 16,1%, пилососи – на 15,0%.

У сфері охорони здоров'я ціни підвищились на 8,1%, що насамперед спричинено подорожчанням фармацевтичної продукції, медичних товарів та обладнання – на 13,0%, діагностичних послуг – на 5,3%.

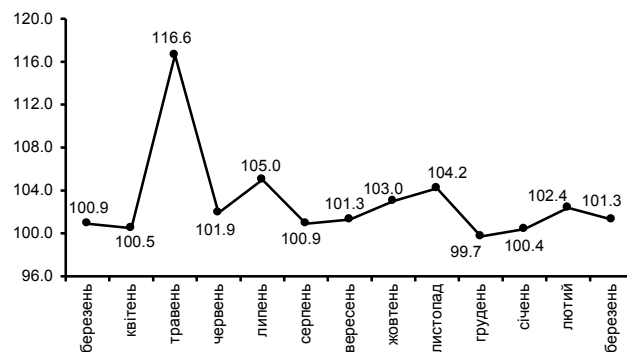
Підвищення цін на транспорт на 8,9% зумовлено подорожчанням транспортних послуг на 10,5%, палива та мастил – на 9,7%. Водночас на 6,3% подешевшали автомобілі.

Ціни у сфері відпочинку та культури зросли на 13,5% в основному через подорожчання туристичних послуг (на 20,1%), аудіотехніки, фотоапаратури та обладнання для обробки інформації (на 19,2%).

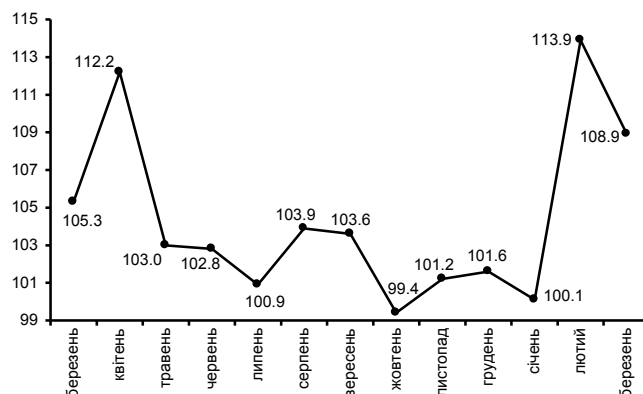
ІСЦ на продукти харчування та безалкогольні напої у 2014–2015 роках
(у % до попереднього місяця)



ІСЦ на житло, воду, електроенергію, газ та інші види палива у 2014–2015 роках
(у % до попереднього місяця)



ІСЦ на транспорт у 2014–2015 роках
(у % до попереднього місяця)



Начальник

В. Ю. Науменко

Довідки за телефоном: 785179

Веб-сайт ГУС у Волинській області: www.lutsk.ukrstat.gov.ua

© Головне управління статистики у Волинській області, 2015