

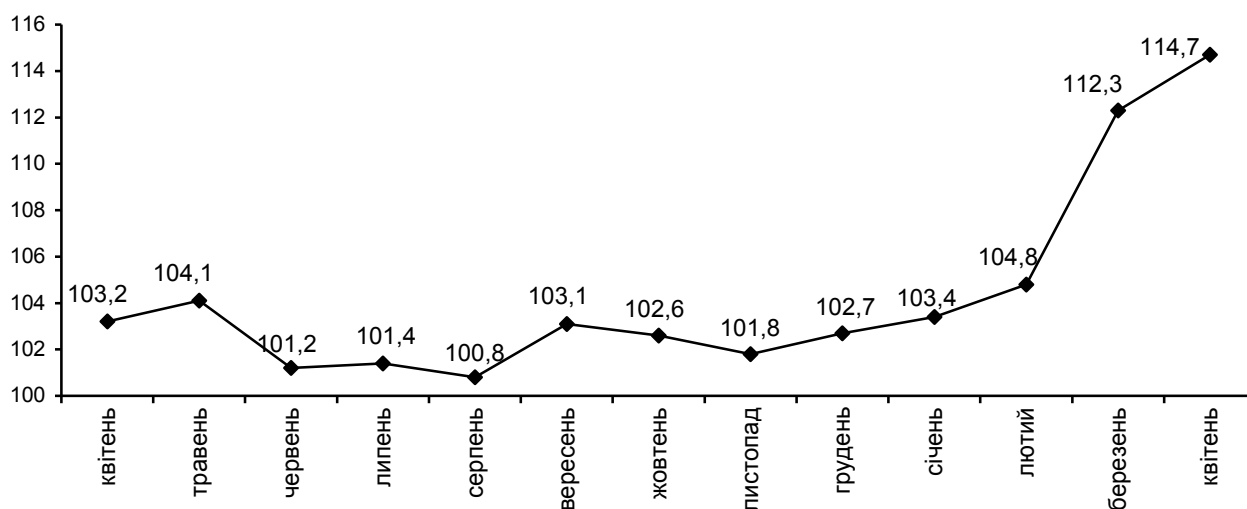


12.05.2015 № 14-16/341

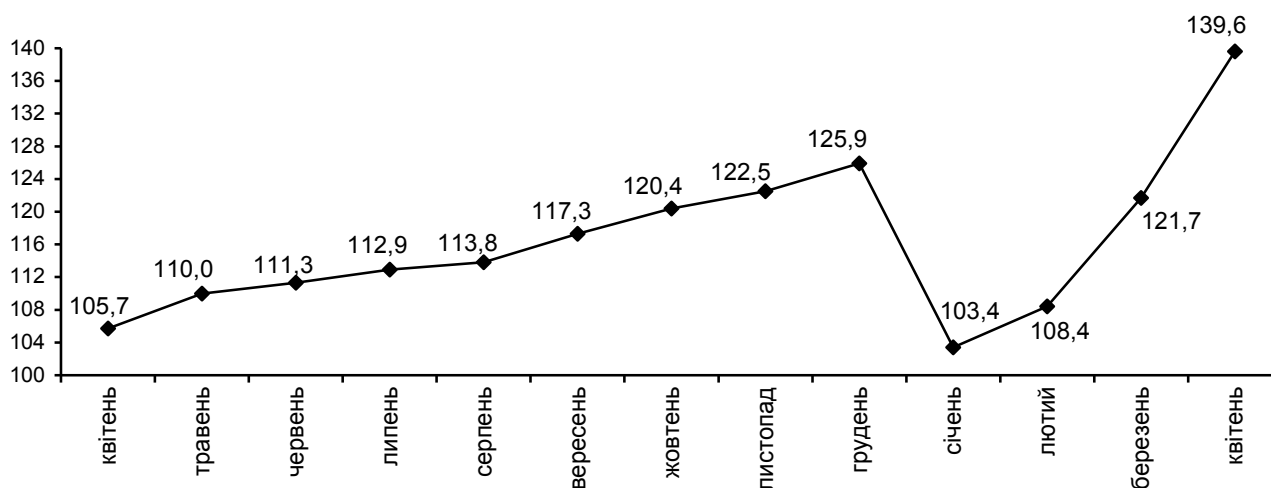
Індекси споживчих цін

Індекс споживчих цін (ІСЦ) на Волині у квітні 2015 року становив **114,7%**, з початку року – **139,6%**, в країні¹ – відповідно **114,0%** та **137,1%**.

ІСЦ у 2014–2015 роках
(у % до попереднього місяця)



ІСЦ у 2014–2015 роках
(у % до грудня попереднього року)



¹Без урахування тимчасово окупованої території Автономної Республіки Крим, м.Севастополя та частини зони проведення антитерористичної операції.

Індекси споживчих цін

(відсотків)

	Квітень 2015р. до	
	березня 2015р.	грудня 2014р.
Індекс споживчих цін	114,7	139,6
Продукти харчування та безалкогольні напої	103,9	134,4
продукти харчування	103,3	133,6
хліб і хлібопродукти	105,4	142,6
хліб	102,4	141,1
макаронні вироби	114,4	150,3
м'ясо та м'ясопродукти	102,6	112,4
риба та продукти з риби	107,0	156,1
молоко	101,3	108,2
сир і м'який сир (творог)	103,5	108,1
яйця	93,7	89,7
масло	106,1	107,7
олія соняшникова	98,8	171,0
фрукти	101,2	170,5
овочі	101,2	168,2
цукор	91,6	142,1
безалкогольні напої	113,4	149,9
Алкогольні напої, тютюнові вироби	102,2	117,2
Одяг і взуття	100,5	109,9
одяг	99,6	111,0
взуття	102,2	109,0
Житло, вода, електроенергія, газ та інші види палива	229,0	238,5
плата за власне житло (квартирна плата)	100,0	100,0
утримання та ремонт житла	101,1	126,5
водопостачання	100,0	100,0
каналізація	100,0	100,0
електроенергія	133,5	133,5
природний газ	553,4	553,4
тверде паливо	100,0	101,1
гаряча вода, опалення	100,0	100,0
Предмети домашнього вжитку, побутова техніка та поточне утримання житла	103,6	128,0
Охорона здоров'я	100,6	117,5
фармацевтична продукція, медичні товари та обладнання	100,8	125,2
амбулаторні послуги	100,9	120,5
Транспорт	93,9	116,6
паливо та мастила	90,2	119,4
транспортні послуги	101,0	112,2
залізничний пасажирський транспорт	105,7	108,0
автодорожній пасажирський транспорт	100,4	113,2
Зв'язок	101,1	103,5
Відпочинок і культура	107,1	133,3
Освіта	100,1	107,5
Ресторани та готелі	104,8	121,1
Різні товари та послуги	101,6	116,4

Основним чинником, що вплинув на загальний показник інфляції у квітні, було суттєве підвищення тарифів на природний газ у 5,5 раза та електроенергію на 33,5%. Це призвело до зростання цін (тарифів) на житло, воду, електроенергію, газ та інші види палива в цілому в 2,3 раза.

На споживчому ринку області у квітні ціни на продукти харчування та безалкогольні напої підвищились на 3,9%. Серед продуктів харчування найбільше подорожчали макаронні вироби, безалкогольні напої, кондитерські вироби з цукру, рис, кондитерські вироби з борошна, риба та продукти з риби, масло, кисломолочна продукція (на 14,4–5,8%). Зросли ціни на продукти переробки зернових, маргарин, сир і м'який сир (творог), м'ясо птиці, сметану, хліб, свинину, молоко, фрукти, овочі (на 3,7–1,2%). В той же час знизились ціни на цукор, яйця, сало, олію на 8,4–1,2%.

Алкогольні напої та тютюнові вироби в загальному подорожчали на 2,2%.

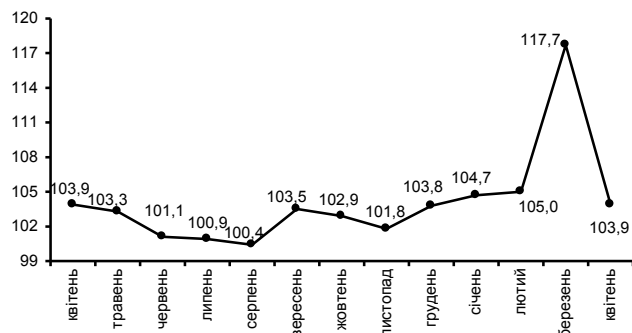
Зростання цін в сфері охорони здоров'я на 0,6% відбулося внаслідок подорожчання стоматологічних послуг на 1,5% та фармацевтичної продукції, медичних приладів та обладнання – на 0,8%.

Зниження цін на транспорт на 6,1% зумовлено подешевшанням палива та мастил на 9,8%, автомобілів – на 6,5%. Водночас зросла вартість проїзду в залізничному та автодорожньому пасажирському транспорті на 5,7% і 0,4% відповідно.

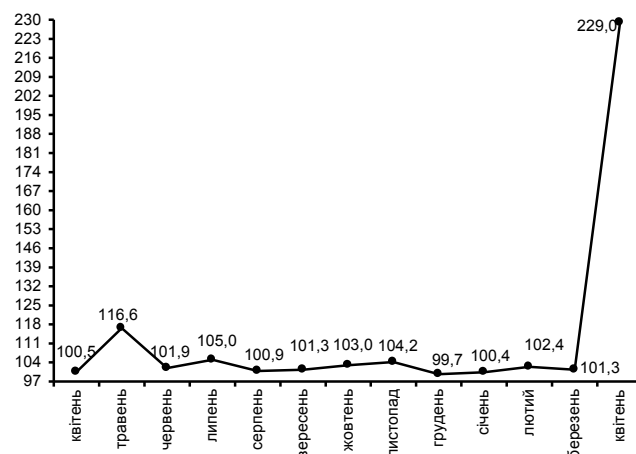
У сфері зв'язку ціни підвищились на 1,1%, в т.ч. на телефонне і телефаксове обладнання – на 6,8%.

Ціни у сфері відпочинку та культури зросли на 7,1% в основному через подорожчання туристичних послуг на 21,4%, газет, книжок та канцелярських товарів – на 5,5%, аудіотехніки, фотоапаратури та обладнання для обробки інформації – на 5,3%, фотопослуг – на 2,6%.

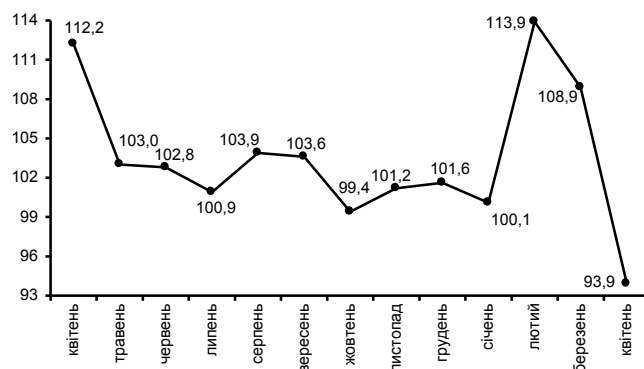
ІСЦ на продукти харчування та безалкогольні напої у 2014–2015 роках
(у % до попереднього місяця)



ІСЦ на житло, воду, електроенергію, газ та інші види палива у 2014–2015 роках
(у % до попереднього місяця)



ІСЦ на транспорт у 2014–2015 роках
(у % до попереднього місяця)



Начальник

В. Ю. Науменко

Довідки за телефоном: 785179

Веб-сайт ГУС у Волинській області: www.lutsk.ukrstat.gov.ua

© Головне управління статистики у Волинській області, 2015