

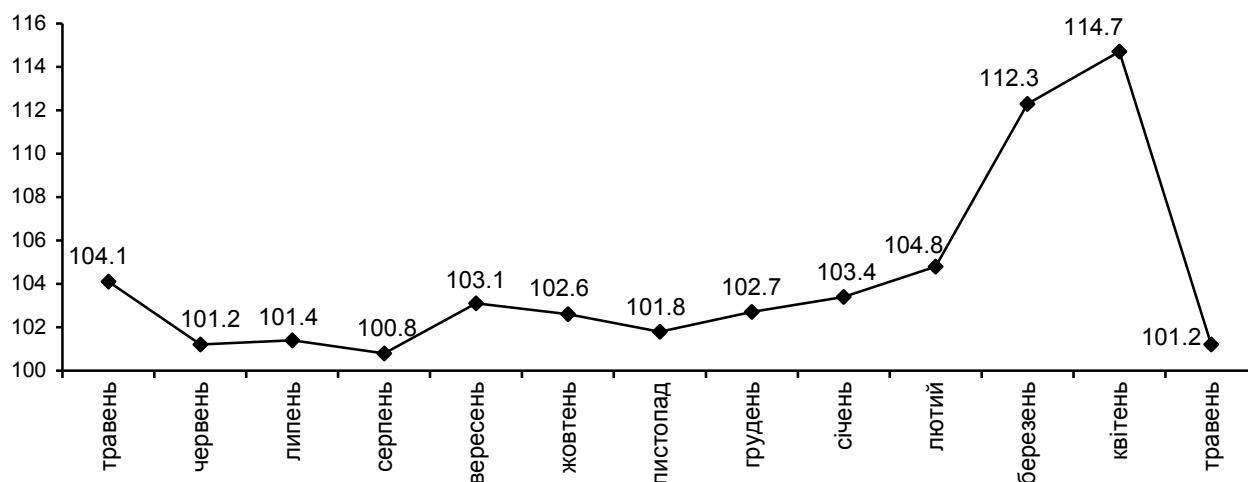


09.06.2015 № 14-16/462

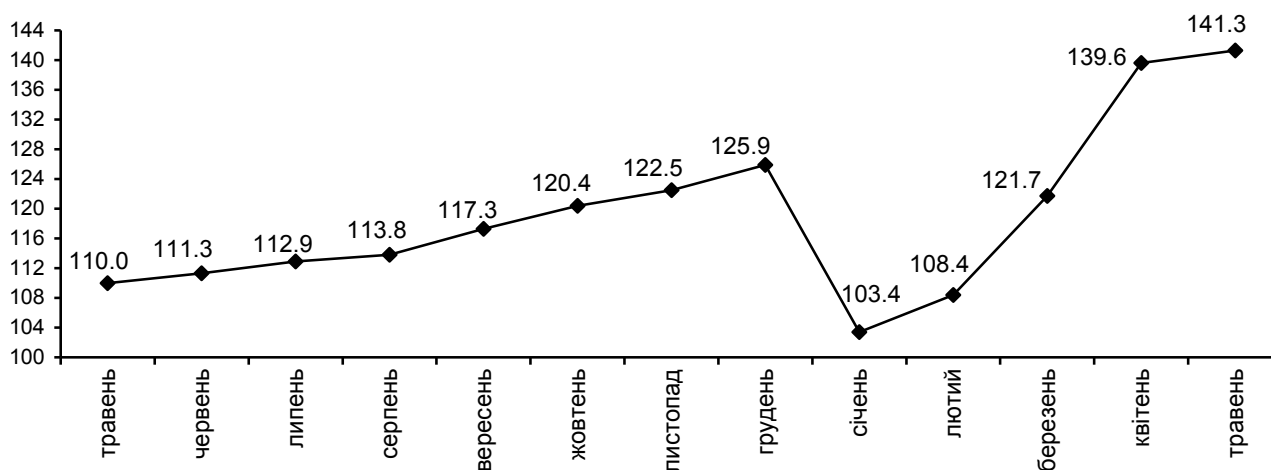
Індекси споживчих цін

Індекс споживчих цін (ІСЦ) на Волині у травні 2015 року становив **101,2%**, з початку року – **141,3%**, в країні¹ – відповідно **102,2%** та **140,1%**.

ІСЦ у 2014–2015 роках
(у % до попереднього місяця)



ІСЦ у 2014–2015 роках
(у % до грудня попереднього року)



¹Без урахування тимчасово окупованої території Автономної Республіки Крим, м. Севастополя та частини зони проведення антитерористичної операції.

Індекси споживчих цін

(відсотків)

	Травень 2015р. до	
	квітня 2015р.	грудня 2014р.
Індекс споживчих цін	101,2	141,3
Продукти харчування та безалкогольні напої	101,3	136,2
продукти харчування	101,0	134,9
хліб і хлібопродукти	98,8	140,9
хліб	99,1	139,9
макаронні вироби	104,2	156,7
м'ясо та м'ясопродукти	101,3	113,9
риба та продукти з риби	100,8	157,4
молоко	94,7	102,5
сир і м'який сир (творог)	101,6	109,8
яйця	107,3	96,3
масло	100,6	108,3
олія соняшникова	99,0	169,3
фрукти	104,3	177,8
овочі	110,0	185,0
цукор	91,9	130,6
безалкогольні напої	106,2	159,2
Алкогольні напої, тютюнові вироби	101,4	118,8
Одяг і взуття	101,2	111,2
одяг	100,8	111,9
взуття	102,0	111,1
Житло, вода, електроенергія, газ та інші види палива	100,4	239,4
плата за власне житло (квартирна плата)	100,0	100,0
утримання та ремонт житла	100,7	127,4
водопостачання	100,0	100,0
каналізація	100,0	100,0
електроенергія	100,0	133,5
природний газ	100,0	553,4
тверде паливо	100,0	101,1
гаряча вода, опалення	105,5	105,5
Предмети домашнього вжитку, побутова техніка та поточне утримання житла	103,2	132,1
Охорона здоров'я	101,0	118,7
фармацевтична продукція, медичні товари та обладнання	101,4	127,0
амбулаторні послуги	100,0	120,5
Транспорт	100,0	116,6
паливо та мастила	100,0	119,4
транспортні послуги	99,9	112,0
залізничний пасажирський транспорт	99,0	106,9
автодорожній пасажирський транспорт	100,0	113,2
Зв'язок	99,9	103,4
Відпочинок і культура	100,0	133,3
Освіта	100,0	107,5
Ресторани та готелі	101,4	122,8
Різні товари та послуги	105,8	123,1

На споживчому ринку області у травні ціни на продукти харчування та безалкогольні напої підвищились на 1,3%. Серед продуктів харчування найбільше подорожчали овочі, яйця, фрукти, макаронні вироби (на 10,0–4,2%). Зросли ціни на кисломолочну продукцію, м'ясо птиці, сир і м'який сир (творог), яловичину і телятину, рибу та продукти з риби (на 2,9–0,8%). В той же час знизились ціни на цукор, продукти переробки зернових, молоко, сало, рис, олію на 8,1–1,0%.

Алкогольні напої та тютюнові вироби в загальному подорожчали на 1,4%.

Ціни і тарифи на житло, воду, електроенергію, газ та інші види палива підвищились в цілому на 0,4%, в т.ч плата за гарячу воду – на 38,2%, утримання та ремонт житла – на 0,7%.

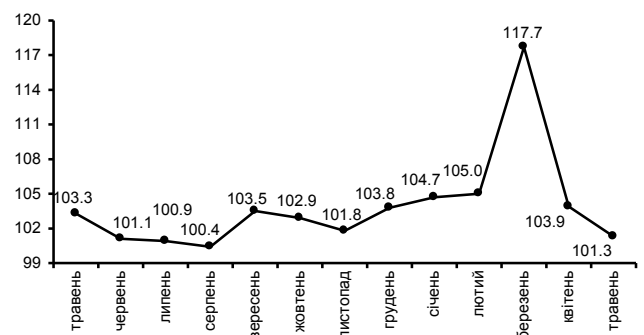
Зростання цін в сфері охорони здоров'я на 1,0% відбулося внаслідок подорожчання послуг санаторно-курортних установ на 4,1% та фармацевтичної продукції, медичних приладів та обладнання – на 1,4%.

По розділу транспорту спостерігалось зниження вартості автомобілів (на 5,6%) та проїзду в міжміському поїзді (на 1,1%).

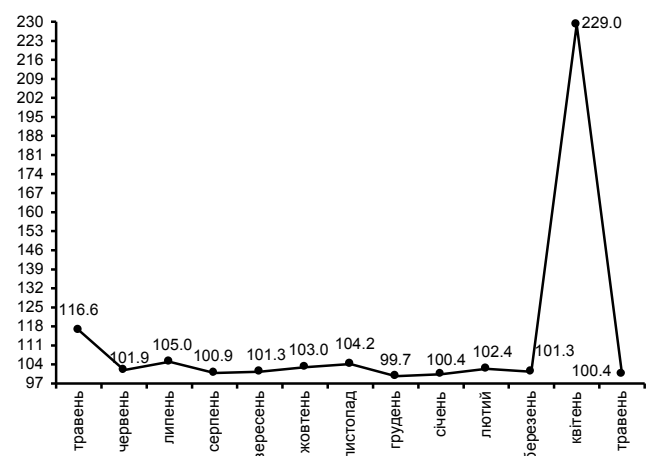
Із послуг зв'язку значно подорожчали поштові послуги (на 20,0%).

У сфері відпочинку та культури подорожчали газети, книжки та канцелярські товари на 3,5%, фотопослуги – на 1,8%. Разом з тим стали дешевшими туристичні послуги на 13,6%.

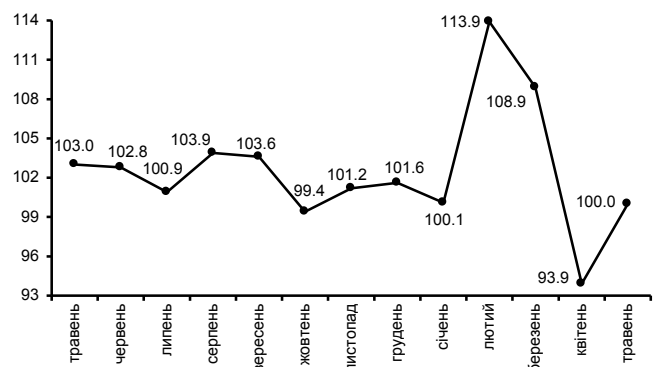
ІСЦ на продукти харчування та безалкогольні напої у 2014–2015 роках
(у % до попереднього місяця)



ІСЦ на житло, воду, електроенергію, газ та інші види палива у 2014–2015 роках
(у % до попереднього місяця)



ІСЦ на транспорт у 2014–2015 роках
(у % до попереднього місяця)



Начальник

В. Ю. Науменко

Довідки за телефоном: 785179

Веб-сайт ГУС у Волинській області: www.lutsk.ukrstat.gov.ua

© Головне управління статистики у Волинській області, 2015