

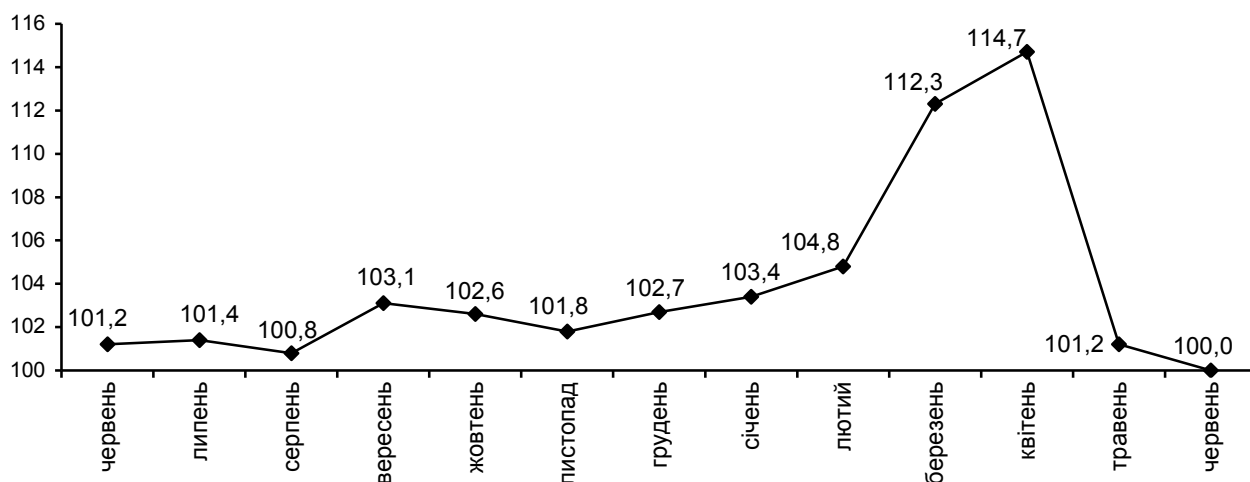


08.07.2015 № 14-16/532

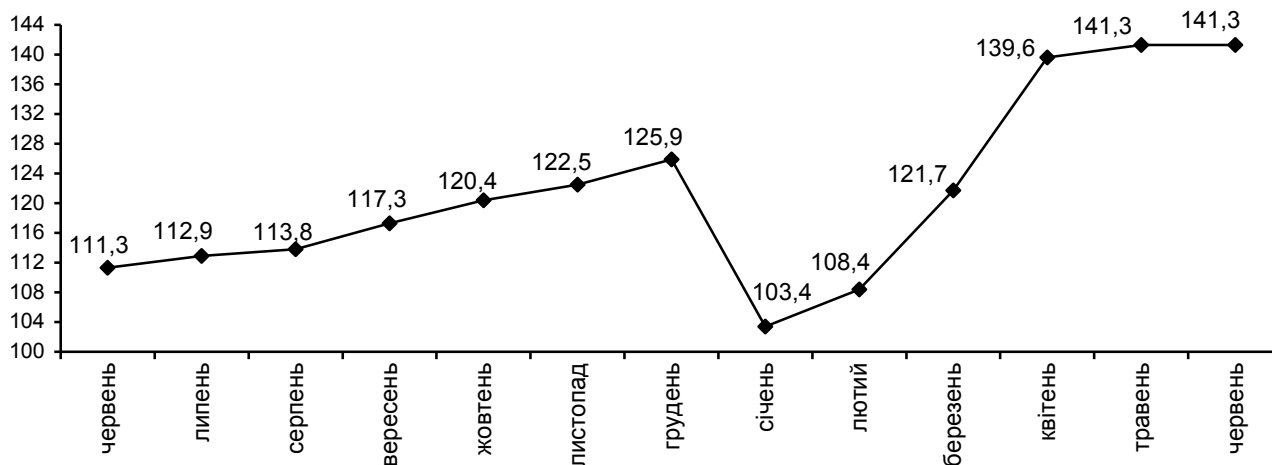
Індекси споживчих цін

Індекс споживчих цін (ІСЦ) на Волині у червні 2015 року становив **100,0%**, з початку року – **141,3%**, в країні¹ – відповідно **100,4%** та **140,7%**.

ІСЦ у 2014–2015 роках
(у % до попереднього місяця)



ІСЦ у 2014–2015 роках
(у % до грудня попереднього року)



¹Без урахування тимчасово окупованої території Автономної Республіки Крим, м. Севастополя та частини зони проведення антитерористичної операції.

Індекси споживчих цін

(відсотків)

	Червень 2015р. до	
	травня 2015р.	грудня 2014р.
Індекс споживчих цін	100,0	141,3
Продукти харчування та безалкогольні напої	99,8	135,9
продукти харчування	99,6	134,3
хліб і хлібопродукти	99,5	140,2
хліб	99,8	139,6
макаронні вироби	98,5	154,3
м'ясо та м'ясопродукти	101,8	115,9
риба та продукти з риби	95,2	149,8
молоко	99,5	102,0
сир і м'який сир (творог)	101,0	110,9
яйця	111,1	106,9
масло	101,3	109,7
олія соняшникова	100,1	169,4
фрукти	100,3	178,4
овочі	89,9	166,3
цукор	99,8	130,4
безалкогольні напої	101,5	161,6
Алкогольні напої, тютюнові вироби	102,1	121,3
Одяг і взуття	96,7	107,5
одяг	95,5	106,9
взуття	98,7	109,7
Житло, вода, електроенергія, газ та інші види палива	100,2	239,9
плата за власне житло (квартирна плата)	100,0	100,0
утримання та ремонт житла	100,8	128,4
водопостачання	100,0	100,0
каналізація	100,0	100,0
електроенергія	100,0	133,5
природний газ	100,0	553,4
гаряча вода, опалення	102,2	107,8
Предмети домашнього вжитку, побутова техніка та поточне утримання житла	100,1	132,2
Охорона здоров'я	100,9	119,8
фармацевтична продукція, медичні товари та обладнання	101,5	128,9
амбулаторні послуги	100,0	120,5
Транспорт	101,1	117,9
паливо та мастила	100,0	119,4
транспортні послуги	100,6	112,7
залізничний пасажирський транспорт	102,6	109,7
автодорожній пасажирський транспорт	100,5	113,8
Зв'язок	99,5	102,9
Відпочинок і культура	101,5	135,2
Освіта	102,3	110,0
Ресторани та готелі	100,7	123,7
Різні товари та послуги	102,0	125,6

На споживчому ринку області у червні ціни на продукти харчування та безалкогольні напої знизились на 0,2%. Серед продуктів харчування суттєво подешевшали капуста, огірки, помідори (на 50,5–40,3%). Знизились ціни на рибу та продукти з риби, продукти переробки зернових, спеції, макаронні вироби (на 4,8–1,5%). В той же час відчутно зросли ціни на буряк, картоплю, моркву (у 2,6–1,8 раза). Підвищились ціни на цибулю, яйця, сіль, м'ясо птиці, яловичину і телятину (на 23,5–3,3%), рис, кондитерські вироби з цукру, кисломолочну продукцію, свинину, безалкогольні напої, масло, кондитерські вироби з борошна, сир і м'який сир (творог) – на 2,5–1,0%.

Алкогольні напої та тютюнові вироби в загальному подорожчали на 2,1%.

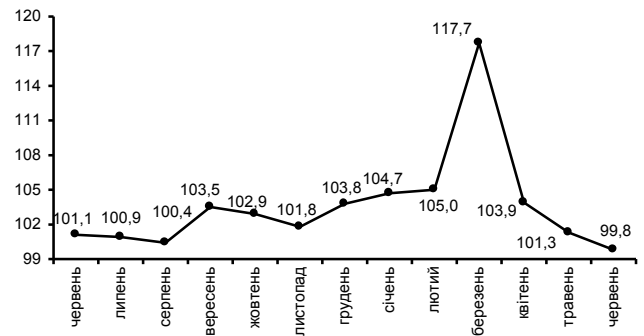
Ціни і тарифи на житло, воду, електроенергію, газ та інші види палива підвищились в цілому на 0,2%, в т.ч. плата за гарячу воду – на 14,3%, утримання та ремонт житла – на 0,8%.

Зростання цін в сфері охорони здоров'я на 0,9% відбулося внаслідок подорожчання послуг санаторно-курортних установ на 2,1% та фармацевтичної продукції, медичних товарів та обладнання – на 1,5%.

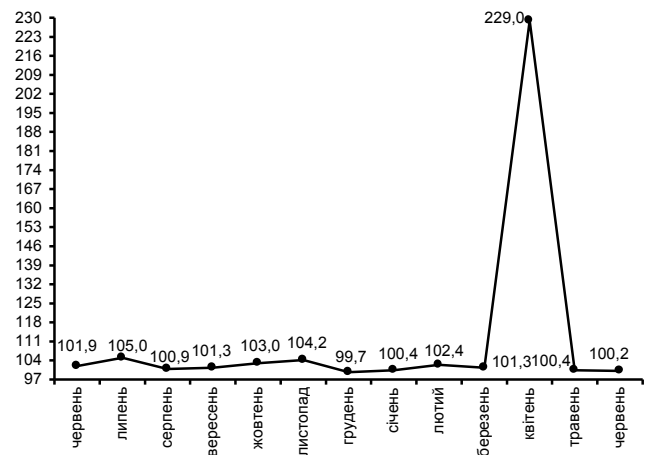
Ріст цін на транспорт на 1,1% зумовлено підвищенням вартості автомобілів (на 8,2%), обслуговування та ремонту власних транспортних засобів (на 6,2%), проїзду в міжміському поїзді (на 4,1%) та автодорожньому пасажирському транспорті (на 0,5%).

Подорожчання послуг освіти на 2,3% спричинено зростанням плати за утримання дітей у дошкільних закладах (на 7,6%).

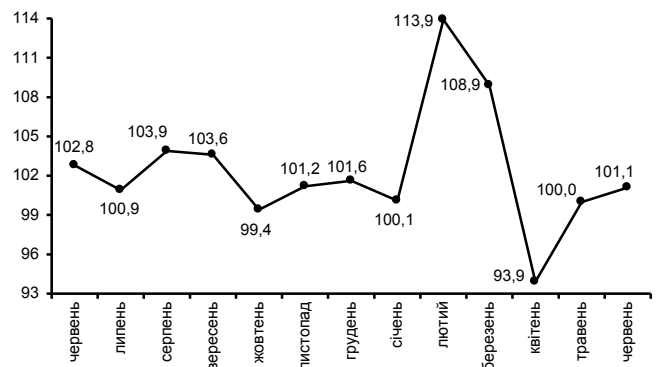
ІСЦ на продукти харчування та безалкогольні напої у 2014–2015 роках
(у % до попереднього місяця)



ІСЦ на житло, воду, електроенергію, газ та інші види палива у 2014–2015 роках
(у % до попереднього місяця)



ІСЦ на транспорт у 2014–2015 роках
(у % до попереднього місяця)



В.о. начальника

Л. С. Баранюк

Довідки за телефоном: 785179

Веб-сайт ГУС у Волинській області: www.lutsk.ukrstat.gov.ua

© Головне управління статистики у Волинській області, 2015