

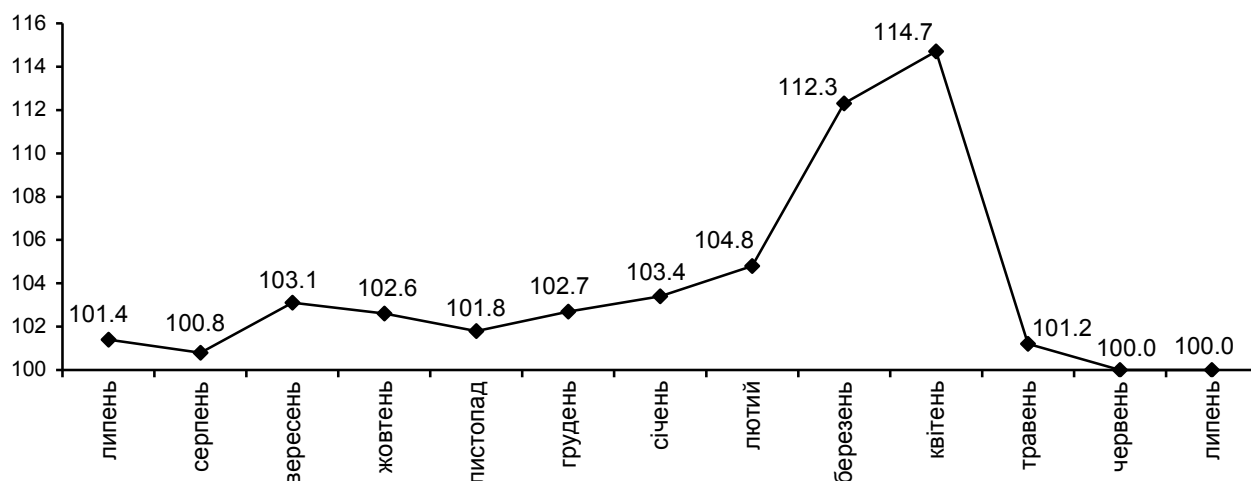


10.08.2015 № 14-16/ 611

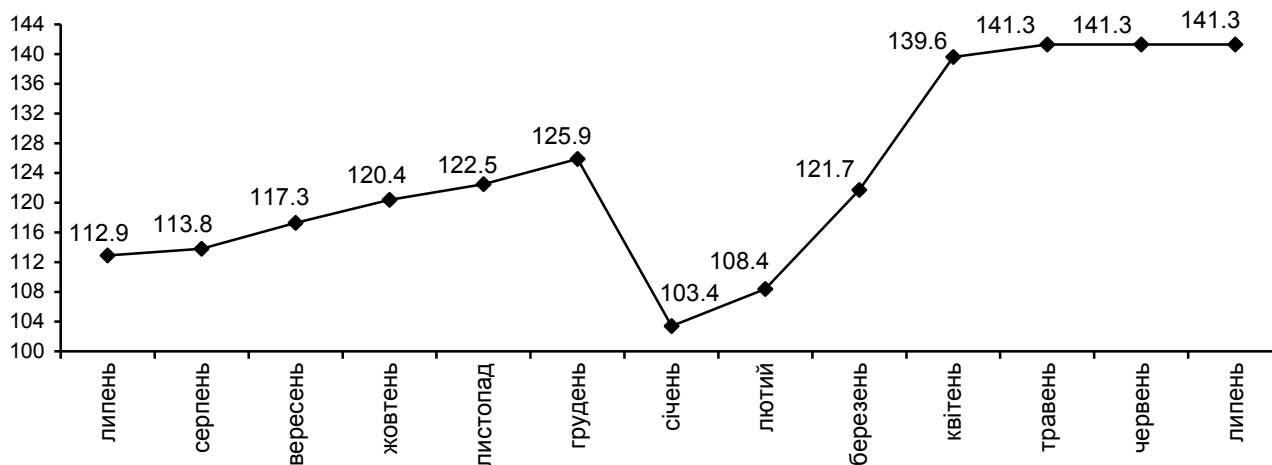
Індекси споживчих цін

Індекс споживчих цін (ІСЦ) на Волині у липні 2015 року становив **100,0%**, з початку року – **141,3%**, в країні¹ – відповідно **99,0%** та **139,3%**.

ІСЦ у 2014–2015 роках
(у % до попереднього місяця)



ІСЦ у 2014–2015 роках
(у % до грудня попереднього року)



¹Без урахування тимчасово окупованої території Автономної Республіки Крим, м. Севастополя та частини зони проведення антитерористичної операції.

Індекси споживчих цін

(відсотків)

| | Липень 2015р. до | |
|--|------------------|---------------|
| | червня 2015р. | грудня 2014р. |
| Індекс споживчих цін | 100,0 | 141,3 |
| Продукти харчування та безалкогольні напої | 99,4 | 135,1 |
| продукти харчування | 99,3 | 133,4 |
| хліб і хлібопродукти | 99,5 | 139,5 |
| хліб | 99,8 | 139,3 |
| макаронні вироби | 100,5 | 155,1 |
| м'ясо та м'ясопродукти | 102,4 | 118,7 |
| риба та продукти з риби | 100,5 | 150,6 |
| молоко | 99,0 | 101,0 |
| сир і м'який сир (творог) | 100,4 | 111,4 |
| яйця | 97,7 | 104,5 |
| масло | 101,0 | 110,8 |
| олія соняшникова | 97,3 | 164,9 |
| фрукти | 95,3 | 170,0 |
| овочі | 83,8 | 139,4 |
| цукор | 103,3 | 134,7 |
| безалкогольні напої | 101,0 | 163,2 |
| Алкогольні напої, тютюнові вироби | 103,3 | 125,3 |
| Одяг і взуття | 97,8 | 105,2 |
| одяг | 96,9 | 103,5 |
| взуття | 99,1 | 108,7 |
| Житло, вода, електроенергія, газ та інші види палива | 100,1 | 240,2 |
| плата за власне житло (квартирна плата) | 100,0 | 100,0 |
| утримання та ремонт житла | 101,0 | 129,7 |
| водопостачання | 100,0 | 100,0 |
| каналізація | 100,0 | 100,0 |
| електроенергія | 100,0 | 133,5 |
| природний газ | 100,0 | 553,4 |
| гаряча вода, опалення | 100,0 | 107,8 |
| Предмети домашнього вжитку, побутова техніка та поточне утримання житла | 100,6 | 133,0 |
| Охорона здоров'я | 101,5 | 121,5 |
| фармацевтична продукція, медичні товари та обладнання | 100,2 | 129,1 |
| амбулаторні послуги | 102,7 | 123,8 |
| Транспорт | 102,0 | 120,2 |
| паливо та мастила | 99,2 | 118,5 |
| транспортні послуги | 106,3 | 119,8 |
| залізничний пасажирський транспорт | 100,6 | 110,4 |
| автодорожній пасажирський транспорт | 106,7 | 121,4 |
| Зв'язок | 100,0 | 102,9 |
| Відпочинок і культура | 100,5 | 135,9 |
| Освіта | 100,4 | 110,5 |
| Ресторани та готелі | 101,8 | 125,9 |
| Різні товари та послуги | 102,6 | 128,9 |

На споживчому ринку області у липні ціни на продукти харчування та безалкогольні напої знизились на 0,6%. Серед продуктів харчування найбільше подешевшали овочі (на 16,2%), зокрема, капуста – на 14,3%, цибуля – на 13,5%, картопля – на 13,1%, буряк – на 10,2%, морква – на 6,6%. Знизились ціни на фрукти, соняшникову олію, яйця, продукти переробки зернових, молоко, рис, хліб (на 4,7–0,2%). Зросли ціни на свинину, цукор, сало, кисломолочну продукцію, яловичину і телятину на 4,3–1,7%, масло, безалкогольні напої, макаронні вироби, рибу та продукти з риби, сир і м'який сир, сметану, м'ясо птиці – на 1,0–0,3%.

Алкогольні напої та тютюнові вироби в загальному подорожчали на 3,3%.

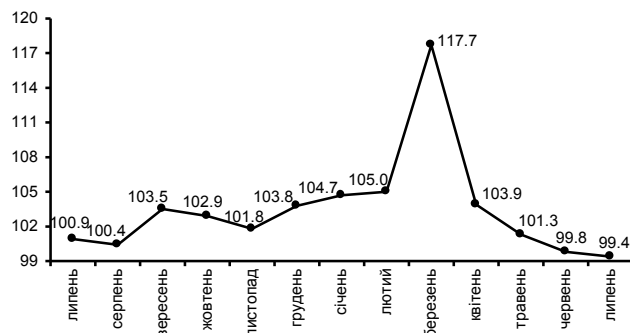
Ціни і тарифи на житло, воду, електроенергію, газ та інші види палива зросли в цілому на 0,1%, що зумовлено підвищенням плати за оренду житла та утримання і ремонт житла на 1,0%.

Зростання цін в сфері охорони здоров'я на 1,5% відбулося внаслідок подорожчання діагностичних послуг, послуг лікарень, консультативних послуг на 11,2–3,1%, фармацевтичної продукції, медичних товарів та обладнання – на 0,2%.

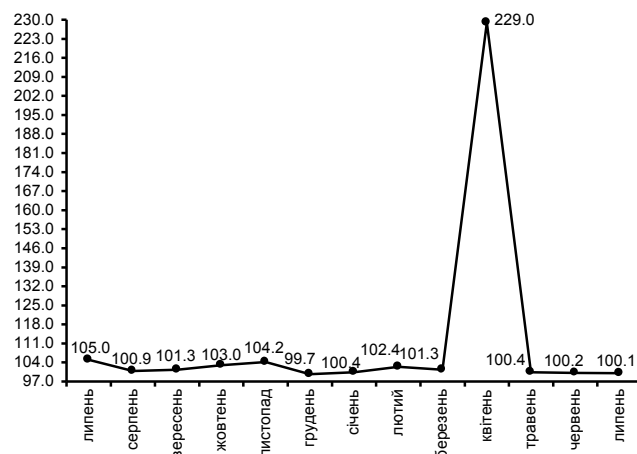
Підвищення цін на транспорт на 2,0% зумовлено подорожчанням автомобілів (на 2,9%), проїзду в автодорожньому (на 6,7%) та залізничному пасажирському транспорті (на 0,6%). У той же час знизились ціни на паливо та мастила на 0,8%.

Зростання вартості послуг освіти на 0,4% пов'язане з підвищенням плати за утримання дітей у дошкільних закладах на 1,2%.

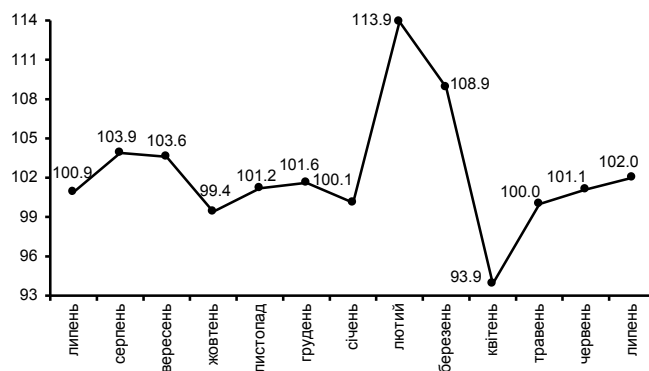
ІСЦ на продукти харчування та безалкогольні напої у 2014–2015 роках
(у % до попереднього місяця)



ІСЦ на житло, воду, електроенергію, газ та інші види палива у 2014–2015 роках
(у % до попереднього місяця)



ІСЦ на транспорт у 2014–2015 роках
(у % до попереднього місяця)



Начальник

В. Ю. Науменко

Довідки за телефоном: 785179

Веб-сайт ГУС у Волинській області: www.lutsk.ukrstat.gov.ua

© Головне управління статистики у Волинській області, 2015