

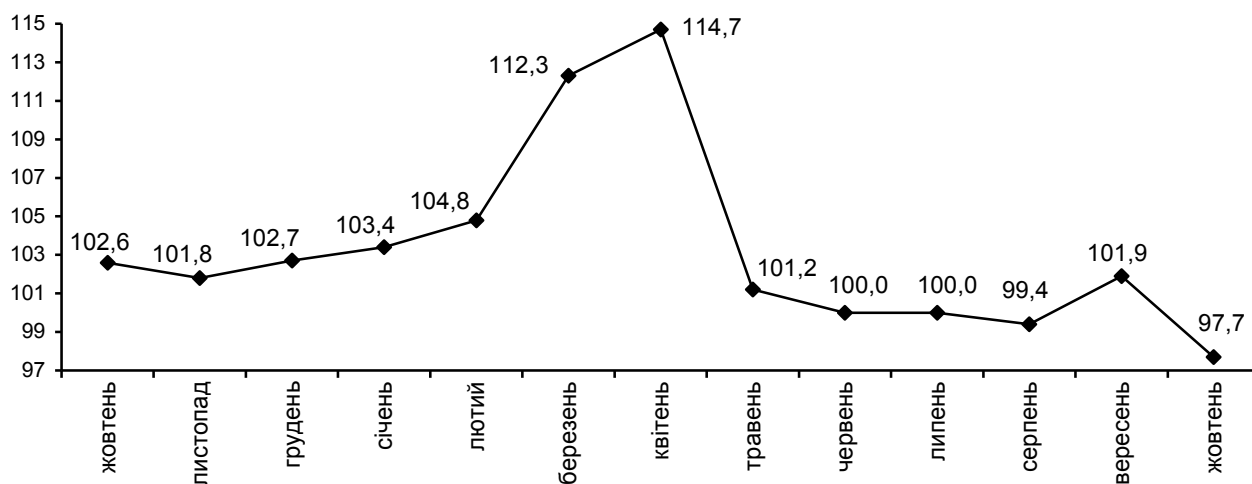


10.11.2015 № 14-16/853

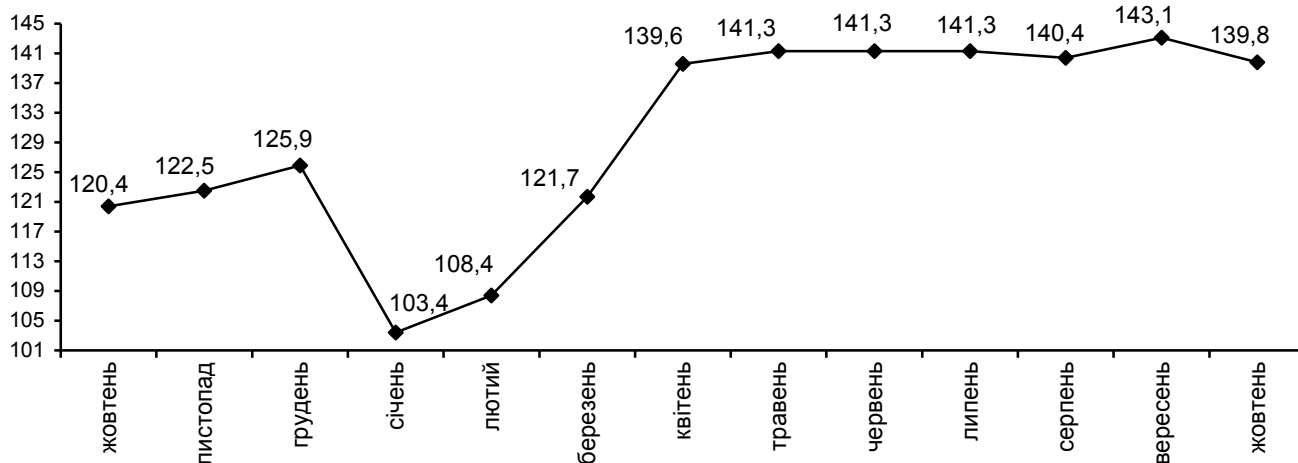
Індекси споживчих цін

Індекс споживчих цін (ІСЦ) на Волині у жовтні 2015 року становив **97,7%**, з початку року – **139,8%**, в країні¹ – відповідно **98,7%** та **139,5%**.

ІСЦ у 2014–2015 роках
(у % до попереднього місяця)



ІСЦ у 2014–2015 роках
(у % до грудня попереднього року)



¹Без урахування тимчасово окупованої території Автономної Республіки Крим, м. Севастополя та частини зони проведення антитерористичної операції.

Індекси споживчих цін

(відсотків)

	Жовтень 2015р. до	
	вересня 2015р.	грудня 2014р.
Індекс споживчих цін	97,7	139,8
Продукти харчування та безалкогольні напої	101,0	136,7
продукти харчування	101,1	135,1
хліб і хлібопродукти	100,6	139,5
хліб	100,1	139,3
макаронні вироби	98,1	150,5
м'ясо та м'ясопродукти	99,6	122,8
риба та продукти з риби	97,6	144,5
молоко	103,4	110,1
сир і м'який сир (творог)	100,8	113,2
яйця	106,0	126,2
масло	102,1	113,9
олія соняшникова	99,5	164,2
фрукти	102,9	150,1
овочі	101,2	133,2
цукор	109,2	148,8
безалкогольні напої	100,2	164,5
Алкогольні напої, тютюнові вироби	100,1	129,4
Одяг і взуття	103,8	120,1
одяг	102,2	119,7
взуття	105,9	121,2
Житло, вода, електроенергія, газ та інші види палива	81,3	200,0
плата за власне житло (квартирна плата)	100,0	101,6
утримання та ремонт житла	100,3	131,7
водопостачання	100,0	100,0
каналізація	100,0	100,0
електроенергія	100,0	166,7
природний газ	65,7	363,6
гаряча вода, опалення	134,8	145,3
Предмети домашнього вжитку, побутова техніка та поточне утримання житла	100,7	134,6
Охорона здоров'я	100,1	122,5
фармацевтична продукція, медичні товари та обладнання	100,1	130,2
амбулаторні послуги	100,2	125,8
Транспорт	99,7	116,7
паливо та мастила	98,8	110,8
транспортні послуги	100,1	120,2
залізничний пасажирський транспорт	97,0	105,9
автодорожній пасажирський транспорт	100,2	122,0
Зв'язок	102,1	105,4
Відпочинок і культура	100,7	136,2
Освіта	104,7	122,2
Ресторани та готелі	100,6	127,9
Різні товари та послуги	101,1	132,0

На споживчому ринку області у жовтні ціни на продукти харчування та безалкогольні напої зросли на 1,0%. Найбільше подорожчали сало (на 11,3%), цукор (на 9,2%), яйця (на 6,0%). Зросли ціни на сметану, молоко, рис, фрукти, масло, яловичину і телятину, овочі, продукти переробки зернових, сир і м'який сир на 4,7–0,8%. Водночас спостерігалось зниження цін на свинину, рибу та продукти з риби, макаронні вироби, кисломолочну продукцію, маргарин, соняшникову олію – на 2,4–0,5%.

Ціни на алкогольні напої та тютюнові вироби в загальному підвищились на 0,1%.

Ціни і тарифи на житло, воду, електроенергію, газ та інші види палива знизились в цілому на 18,7%, що зумовлено суттєвим сезонним зниженням цін на газ, що використовується для індивідуального опалення або комплексного споживання на 34,3% (постанова НКРЕКП від 03.03.2015р. №583 «Про встановлення роздрібних цін на природний газ, що використовується для потреб населення»). В той же час на 42,1% підвищились тарифи на опалення.

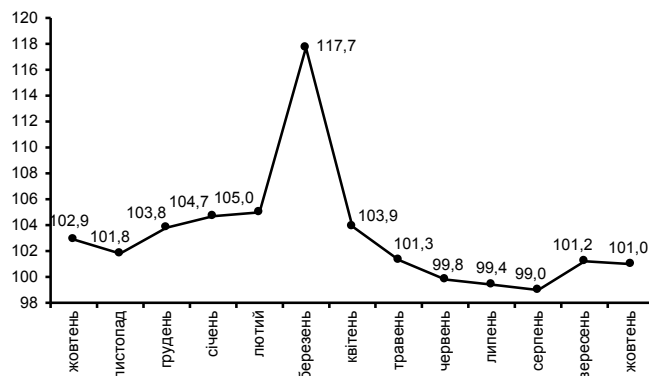
Зростання цін в сфері охорони здоров'я на 0,1% відбулося внаслідок подорожчання стоматологічних послуг на 0,3%, фармацевтичної продукції, медичних товарів та обладнання – на 0,1%.

Зниження цін на транспорт на 0,3% зумовлено зменшенням вартості проїзду в залізничному пасажирському транспорті на 3,0%, подешевшанням автомобілів на 1,4%, палива та мастил – на 1,2%. Поряд з тим зросла вартість обслуговування та ремонту власних транспортних засобів на 3,9%.

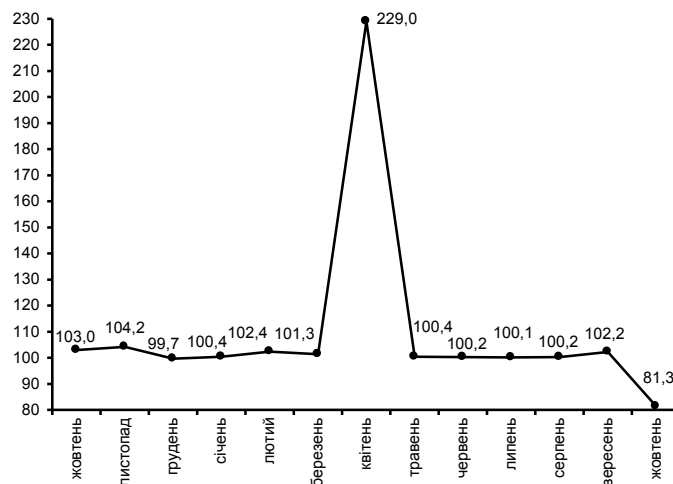
У сфері зв'язку ціни зросли на 2,1% головним чином за рахунок підвищення абонентської плати за користування телефоном на 14,7%.

Зростання вартості послуг освіти на 4,7% пов'язане з підвищенням плати за навчання на підготовчих курсах до вступу у ВНЗ на 31,5%.

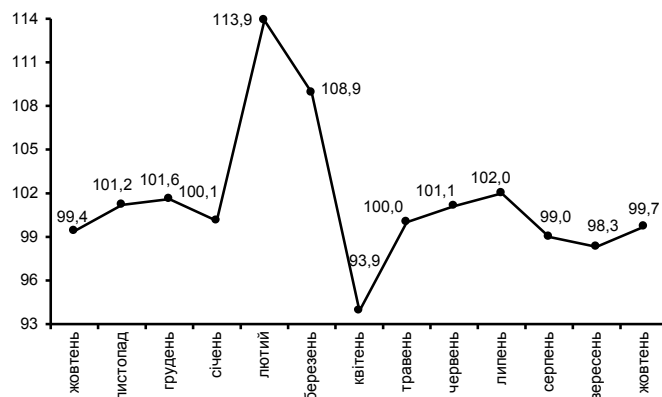
ІСЦ на продукти харчування та безалкогольні напої у 2014–2015 роках
(у % до попереднього місяця)



ІСЦ на житло, воду, електроенергію, газ та інші види палива у 2014–2015 роках
(у % до попереднього місяця)



ІСЦ на транспорт у 2014–2015 роках
(у % до попереднього місяця)



Начальник

В. Ю. Науменко

Довідки за телефоном: 785179

Веб-сайт ГУС у Волинській області: www.lutsk.ukrstat.gov.ua

© Головне управління статистики у Волинській області, 2015