

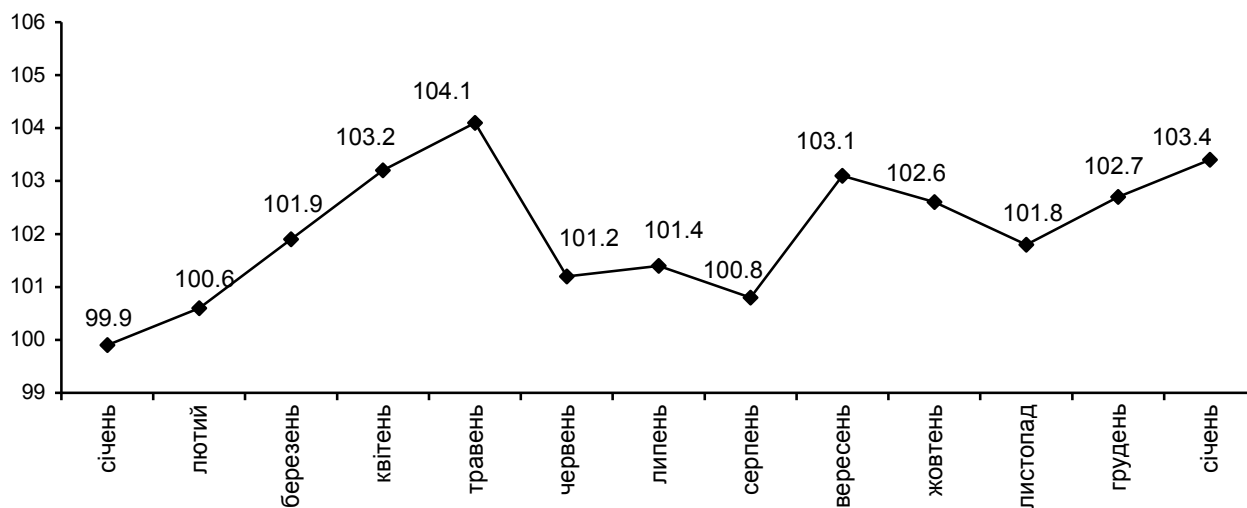


10.02.2015 № 14-16/89

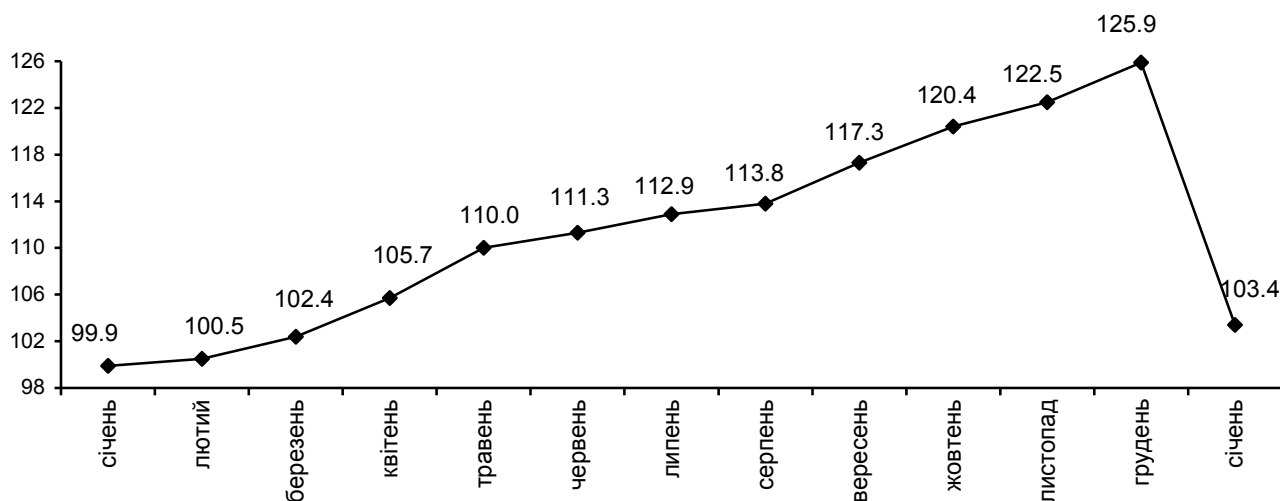
Індекси споживчих цін

Індекс споживчих цін (ІСЦ) на Волині у січні 2015 року становив **103,4%** порівняно з груднем 2014 року, в країні – **103,1%**.

ІСЦ у 2014–2015 роках
(у % до попереднього місяця)



ІСЦ у 2014–2015 роках
(у % до грудня попереднього року)



¹ Без урахування тимчасово окупованої території Автономної Республіки Крим і м. Севастополя.

Індекси споживчих цін

(відсотків)

	Січень 2015р. до грудня 2014р.
Індекс споживчих цін	103,4
Продукти харчування та безалкогольні напої	104,7
продукти харчування	104,8
хліб і хлібопродукти	104,6
хліб	104,4
макаронні вироби	102,4
м'ясо та м'ясопродукти	102,4
риба та продукти з риби	109,0
молоко	101,4
сир і м'який сир (творог)	100,4
яйця	99,9
масло	100,4
олія соняшникова	109,7
фрукти	110,2
овочі	119,6
цукор	101,2
безалкогольні напої	103,7
Алкогольні напої, тютюнові вироби	105,3
Одяг і взуття	99,1
одяг	98,2
взуття	100,8
Житло, вода, електроенергія, газ та інші види палива	100,4
плата за власне житло (квартирна плата)	100,0
утримання та ремонт житла	102,5
водопостачання	100,0
каналізація	100,0
електроенергія	100,0
природний газ	100,0
тверде паливо	101,1
гаряча вода, опалення	100,0
Предмети домашнього вжитку, побутова техніка та поточне утримання житла	104,2
Охорона здоров'я	103,5
фармацевтична продукція, медичні товари та обладнання	103,7
амбулаторні послуги	108,6
Транспорт	100,1
паливо та мастила	99,9
транспортні послуги	99,6
залізничний пасажирський транспорт	96,9
автодорожній пасажирський транспорт	100,0
Зв'язок	100,2
Відпочинок і культура	104,2
Освіта	100,5
Ресторани та готелі	103,8
Різні товари та послуги	103,6

На споживчому ринку області у січні ціни на продукти харчування та безалкогольні напої підвищились на 4,7%. Серед продуктів харчування найбільше подорожчали овочі, рис та фрукти (на 19,6–10,2%). Зросли ціни на соняшникову олію, рибу та продукти з риби, кондитерські вироби з цукру, хліб, безалкогольні напої, продукти переробки зернових, яловичину і телятину, свинину на 9,7–3,0%, макаронні вироби, кондитерські вироби з борошна, молоко, цукор, сало, сир і м'який сир (творог), масло – на 2,4–0,4%. В той же час дещо знизились ціни на маргарин, сметану, яйця.

Алкогольні напої та тютюнові вироби в загальному подорожчали на 5,3%.

Ціни і тарифи на житло, воду, електроенергію, газ та інші види палива підвищились в цілому на 0,4%, в т.ч утримання та ремонт житла – на 2,5%, тверде паливо – на 1,1%, плата за оренду житла – на 0,2%.

Зростання цін в сфері охорони здоров'я на 3,5% відбулося внаслідок подорожчання стоматологічних послуг, послуг санаторно-курортних установ та консультативних послуг (на 14,3–4,8%), фармацевтичної продукції, медичних товарів та обладнання (на 3,7%).

Підвищення цін на транспорт на 0,1% зумовлено подорожчанням автомобілів (на 7,2%), збільшенням плати за навчання на курсах водіїв (на 2,6%) та стоянку особистого транспорту (на 2,3%). Водночас знизились ціни на залізничний пасажирський транспорт на 3,1%, паливо та мастила – на 0,1%.

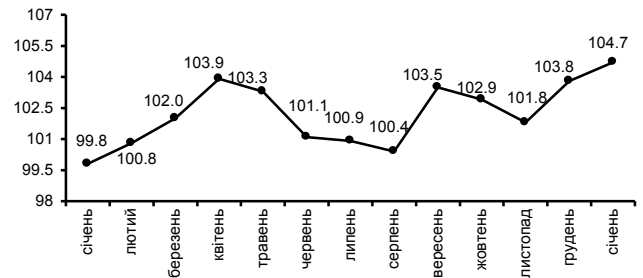
В. о. начальника

Довідки за телефоном: 785179

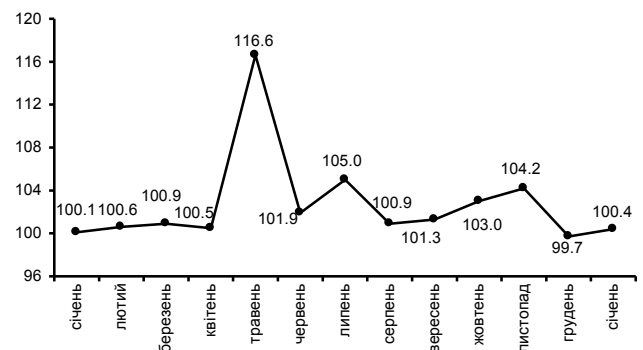
Веб-сайт ГУС у Волинській області: www.lutsk.ukrstat.gov.ua

© Головне управління статистики у Волинській області, 2015

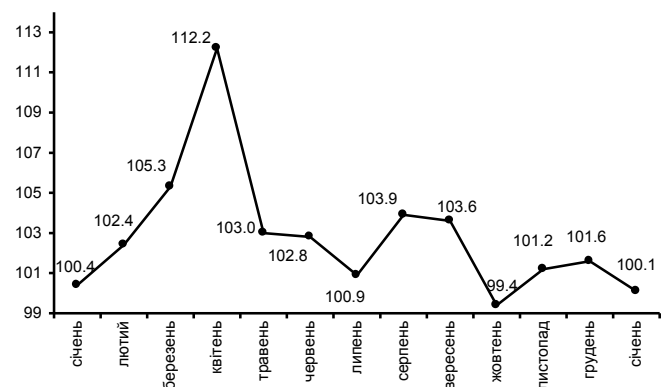
ІСЦ на продукти харчування та безалкогольні напої у 2014–2015 роках (у % до попереднього місяця)



ІСЦ на житло, воду, електроенергію, газ та інші види палива у 2014–2015 роках (у % до попереднього місяця)



ІСЦ на транспорт у 2014–2015 роках (у % до попереднього місяця)



Л.С. Баранюк