

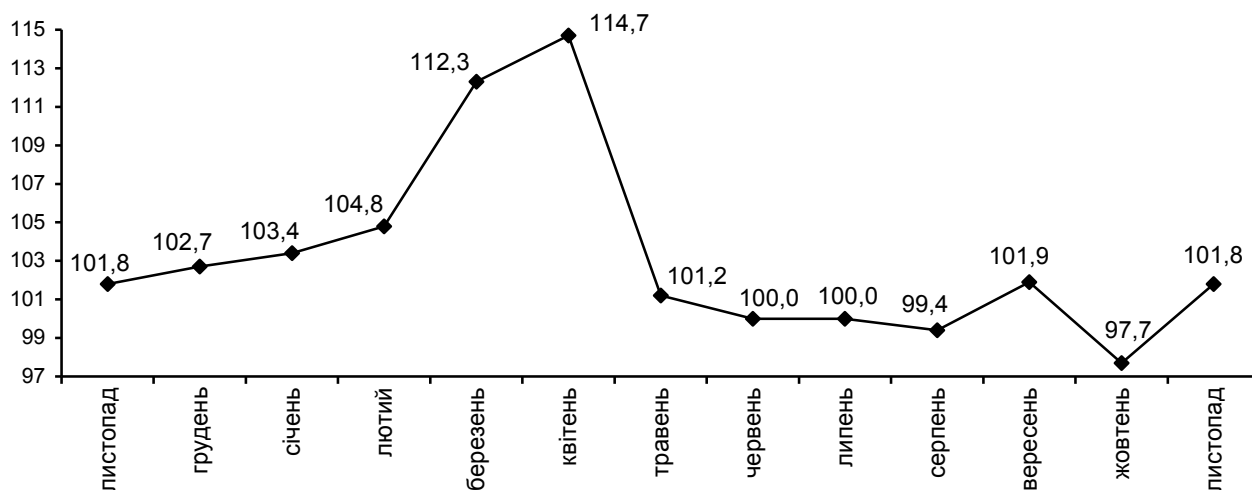


09.12.2015 № 14-16/965

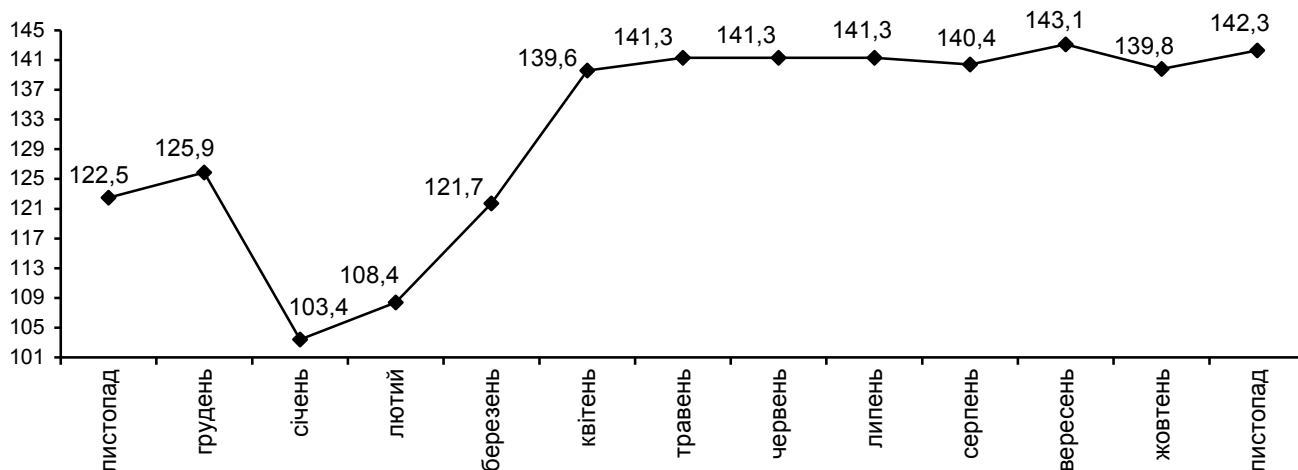
Індекси споживчих цін

Індекс споживчих цін (ІСЦ) на Волині у листопаді 2015 року становив **101,8%**, з початку року – **142,3%**, в країні¹ – відповідно **102,0%** та **142,3%**.

ІСЦ у 2014–2015 роках
(у % до попереднього місяця)



ІСЦ у 2014–2015 роках
(у % до грудня попереднього року)



¹Без урахування тимчасово окупованої території Автономної Республіки Крим, м. Севастополя та частини зони проведення антитерористичної операції.

Індекси споживчих цін

(відсотків)

	Листопад 2015р. до	
	жовтня 2015р.	грудня 2014р.
Індекс споживчих цін	101,8	142,3
Продукти харчування та безалкогольні напої	102,6	140,3
продукти харчування	102,9	139,0
хліб і хлібопродукти	101,0	140,8
хліб	100,5	140,0
макаронні вироби	99,4	149,6
м'ясо та м'ясопродукти	100,4	123,2
риба та продукти з риби	101,2	146,2
молоко	107,5	118,3
сир і м'який сир (творог)	101,5	114,9
яйця	113,5	143,3
масло	103,5	117,9
олія соняшникова	100,9	165,7
фрукти	98,6	148,0
овочі	123,1	164,0
цукор	111,0	165,2
безалкогольні напої	99,6	163,8
Алкогольні напої, тютюнові вироби	99,4	128,6
Одяг і взуття	100,2	120,3
одяг	99,5	119,1
взуття	101,2	122,7
Житло, вода, електроенергія, газ та інші види палива	101,9	203,7
плата за власне житло (квартирна плата)	100,0	101,6
утримання та ремонт житла	100,0	131,7
водопостачання	100,7	100,7
каналізація	100,5	100,5
електроенергія	100,0	166,7
природний газ	100,0	363,6
гаряча вода, опалення	112,6	163,7
Предмети домашнього вжитку, побутова техніка та поточне утримання житла	100,5	135,3
Охорона здоров'я	102,4	125,5
фармацевтична продукція, медичні товари та обладнання	100,6	130,9
амбулаторні послуги	102,0	128,3
Транспорт	100,7	117,5
паливо та мастила	100,1	110,9
транспортні послуги	100,0	120,2
залізничний пасажирський транспорт	100,0	105,9
автодорожній пасажирський транспорт	100,0	122,0
Зв'язок	100,4	105,8
Відпочинок і культура	100,8	137,3
Освіта	103,0	125,9
Ресторани та готелі	100,9	129,1
Різні товари та послуги	100,8	133,0

На споживчому ринку області у листопаді ціни на продукти харчування та безалкогольні напої підвищились на 2,6%. Серед продуктів харчування найбільше подорожчали овочі (на 23,1%), яйця (на 13,5%) та цукор (на 11,0%). Зросли ціни на молоко, сало, продукти переробки зернових, масло, кисломолочну продукцію, яловичину і телятину, сир і м'який сир, сметану, рибу та продукти з риби, соняшникову олію, хліб на 7,5–0,5%. В той же час спостерігалось зниження цін на рис, фрукти, свинину, макаронні вироби – на 2,1–0,6%.

Алкогольні напої та тютюнові вироби в загальному подешевшали на 0,6%.

Ціни і тарифи на житло, воду, електроенергію, газ та інші види палива підвищились в цілому на 1,9%, в т. ч. плата за опалення – на 14,5%, скраплений газ – на 11,5%, оренду житла – на 1,1%, холодну воду – на 0,7%, каналізацію – на 0,5%.

Зростання цін в сфері охорони здоров'я на 2,4% відбулося внаслідок подорожчання діагностичних послуг на 7,0%, послуг лікарень – на 6,2%, фармацевтичної продукції, медичних товарів та обладнання – на 0,6%, стоматологічних послуг – на 0,5%.

Підвищення цін на транспорт на 0,7% зумовлено подорожчанням автомобілів на 8,1%, обслуговування та ремонту власних транспортних засобів – на 1,1%.

Зростання вартості послуг освіти на 3,0% пов'язане з підвищенням плати за утримання дітей у дошкільних закладах на 11,0%.

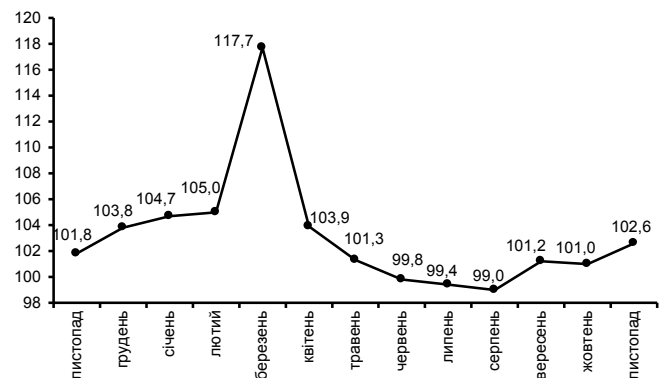
Начальник

Довідки за телефоном: 785179

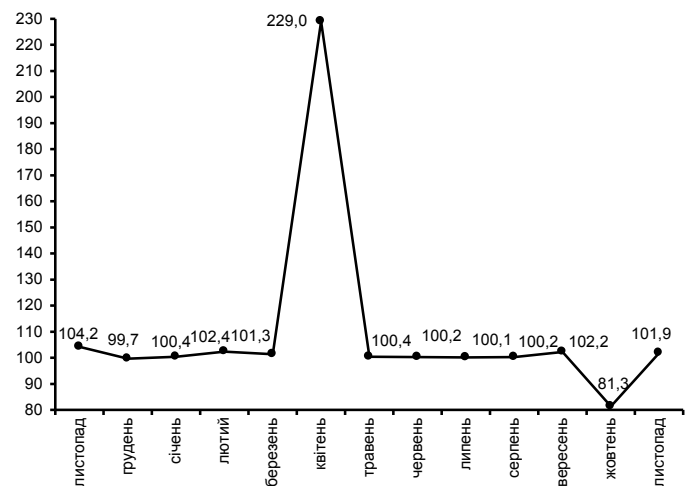
Веб-сайт ГУС у Волинській області: www.lutsk.ukrstat.gov.ua

© Головне управління статистики у Волинській області, 2015

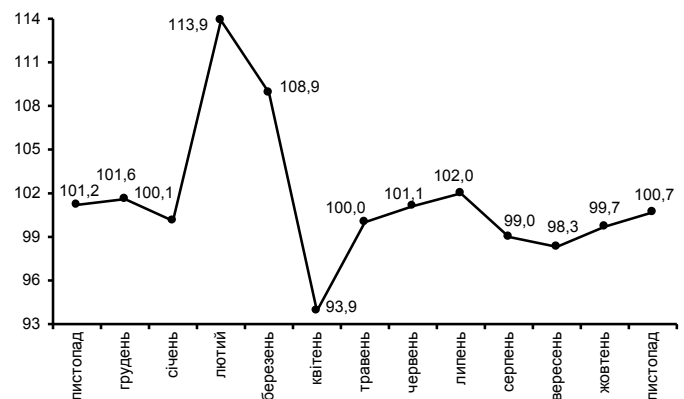
ІСЦ на продукти харчування та безалкогольні напої у 2014–2015 роках (у % до попереднього місяця)



ІСЦ на житло, воду, електроенергію, газ та інші види палива у 2014–2015 роках (у % до попереднього місяця)



ІСЦ на транспорт у 2014–2015 роках (у % до попереднього місяця)



В. Ю. Науменко