

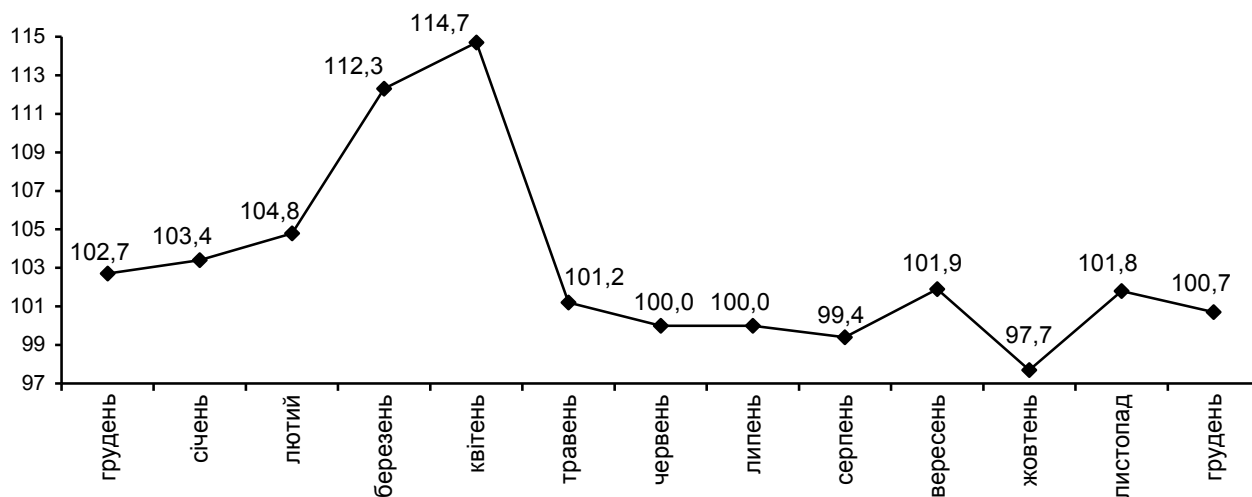


12.01.2016 № 04.2-14/01

Індекси споживчих цін

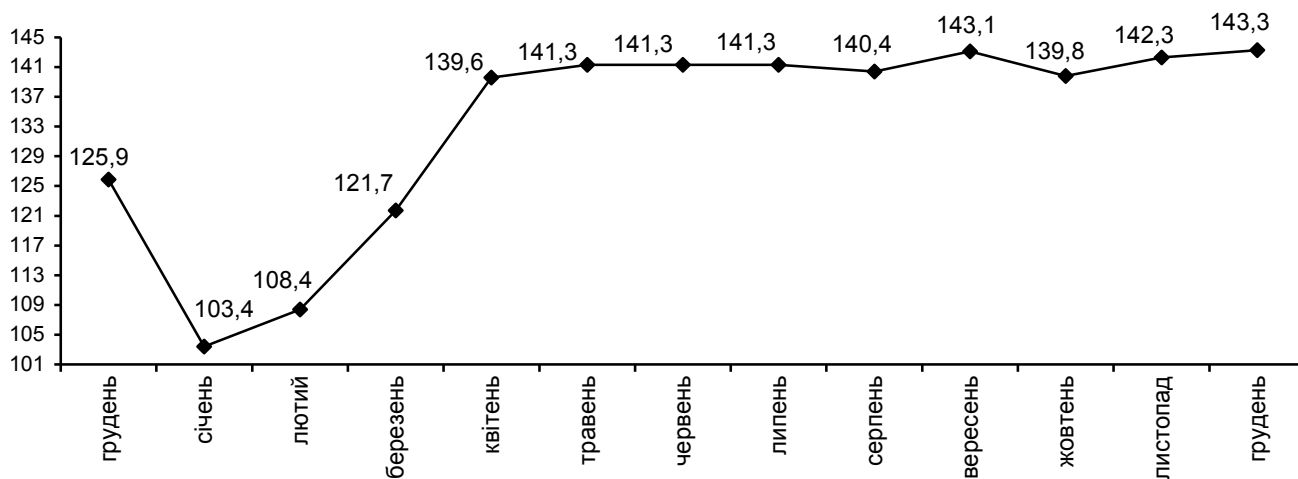
Індекс споживчих цін (ІСЦ) на Волині, як і в країні¹, у грудні 2015 року становив **100,7%**, за рік – **143,3%**.

ІСЦ у 2014–2015 роках
(у % до попереднього місяця)



ІСЦ у 2014–2015 роках
(у % до грудня попереднього року)

¹Без урахування тимчасово окупованої території Автономної Республіки Крим, м. Севастополя та частини зони проведення антитерористичної операції.



Індекси споживчих цін

(відсотків)

	Грудень 2015р. до	
	листопада 2015р.	грудня 2014р.
Індекс споживчих цін	100,7	143,3
Продукти харчування та безалкогольні напої	101,5	142,4
продукти харчування	101,7	141,4
хліб і хлібопродукти	101,2	142,5
хліб	101,0	141,4
макаронні вироби	102,1	152,7
м'ясо та м'ясопродукти	99,9	123,1
риба та продукти з риби	99,5	145,5
молоко	104,3	123,4
сир і м'який сир (творог)	101,7	116,8
яйця	114,8	164,5
масло	104,8	123,6
олія соняшникова	100,4	166,3
фрукти	100,0	148,0
овочі	108,1	177,3
цукор	102,5	169,3
безалкогольні напої	98,9	162,0
Алкогольні напої, тютюнові вироби	96,9	124,6
Одяг і взуття	98,1	118,1
одяг	97,9	116,6
взуття	98,3	120,6
Житло, вода, електроенергія, газ та інші види палива	100,1	204,0
плата за власне житло (квартирна плата)	100,0	101,6
утримання та ремонт житла	100,7	132,6
водопостачання	100,0	100,7
каналізація	100,0	100,5
електроенергія	100,0	166,7
природний газ	100,0	363,6
гаряча вода, опалення	100,0	163,7
Предмети домашнього вжитку, побутова техніка та поточне утримання житла	100,6	136,1
Охорона здоров'я	100,9	126,6
фармацевтична продукція, медичні товари та обладнання	101,4	132,8
амбулаторні послуги	100,9	129,4
Транспорт	99,9	117,3
паливо та мастила	99,3	110,1
транспортні послуги	100,0	120,2
залізничний пасажирський транспорт	100,0	105,9
автодорожній пасажирський транспорт	100,0	122,0
Зв'язок	100,0	105,8
Відпочинок і культура	103,2	141,7
Освіта	100,0	125,9
Ресторани та готелі	101,1	130,5
Різні товари та послуги	103,1	137,1

На споживчому ринку області у грудні ціни на продукти харчування та безалкогольні напої підвищились на 1,5%. Найбільше подорожчали яйця (на 14,8%). На 8,1–3,1% підвищилися ціни на овочі, масло, молоко та кисломолочну продукцію; на 2,8–1,3% – мед, цукор, кондитерські вироби з борошна, сметану, сіль, макаронні вироби, кондитерські вироби з цукру, сир і м'який сир, м'ясо птиці, продукти переробки зернових. В той же час на 1,8–0,5% знизились ціни на рис, свинину, яловичину та телятину, рибу та продукти з риби.

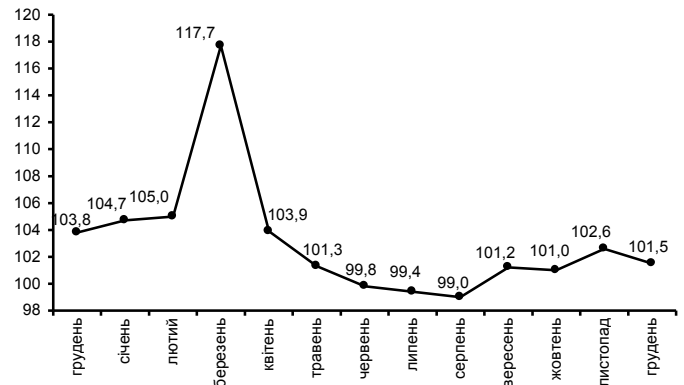
Алкогольні напої та тютюнові вироби в загальному подешевшали на 3,1%, що пов'язано зі здешевленням тютюнових виробів (на 4,8%) та алкогольних напоїв (на 0,3%).

Одяг і взуття стали дешевшими на 1,9%, у т.ч. одяг – на 2,1%, взуття – на 1,7%.

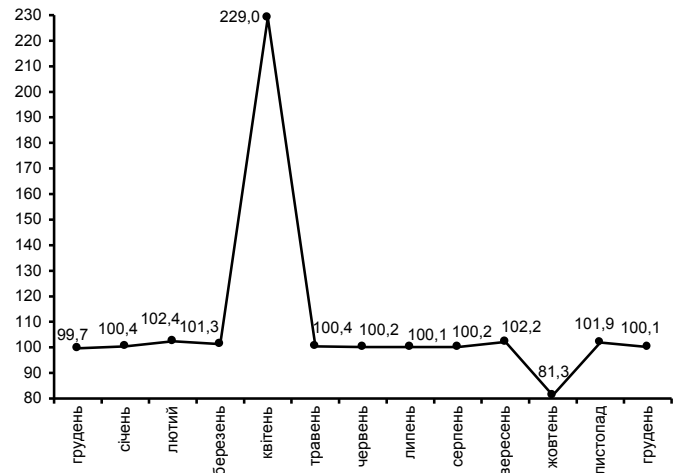
Зростання цін в сфері охорони здоров'я на 0,9% відбулося внаслідок подорожчання фармацевтичної продукції, медичних товарів та обладнання – на 1,4%, стоматологічних послуг – на 1,3%, послуг лікарень – на 0,1%.

Зниження цін на транспорт у цілому на 0,1% зумовлено здешевленням палива та мастил на 0,7%. Разом з тим на 2,5% підвищились ціни на автомобілі.

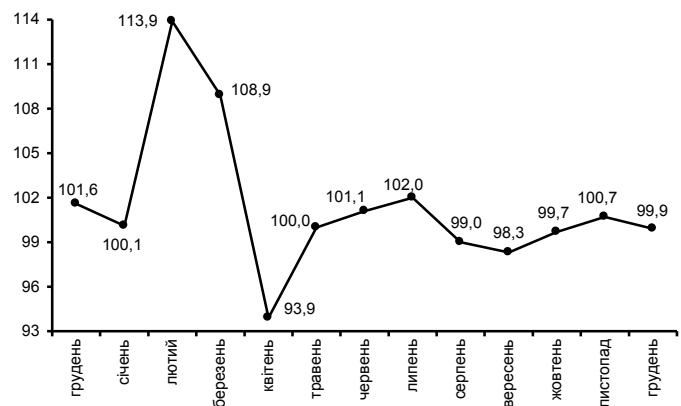
ІСЦ на продукти харчування та безалкогольні напої у 2014–2015 роках
(у % до попереднього місяця)



ІСЦ на житло, воду, електроенергію, газ та інші види палива у 2014–2015 роках
(у % до попереднього місяця)



ІСЦ на транспорт у 2014–2015 роках
(у % до попереднього місяця)



Начальник

В. Ю. Науменко

Довідки за телефоном: 785179

Веб-сайт ГУС у Волинській області: www.lutsk.ukrstat.gov.ua

© Головне управління статистики у Волинській області, 2016