



Держстат
Головне управління
статистики
у Волинській області
www.lutsk.ukrstat.gov.ua

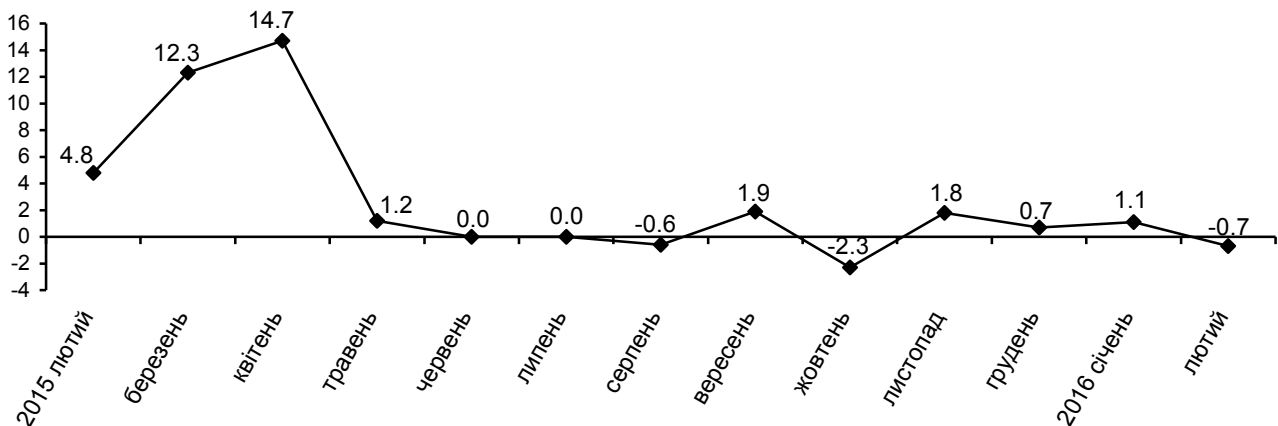
ЕКСПРЕС-ВИПУСК

11.03.2016 № 04.2-14/160

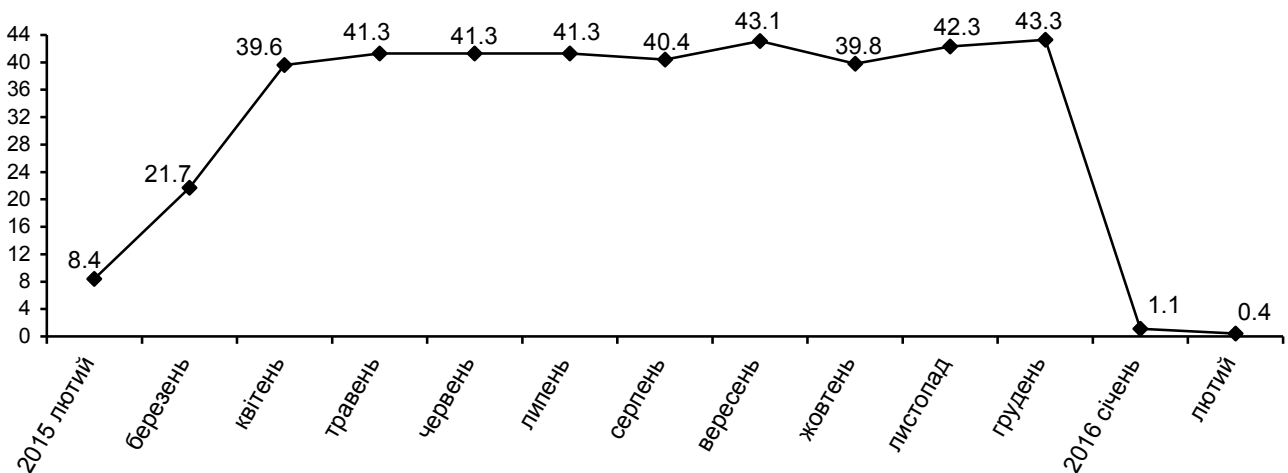
Індекси споживчих цін

Ціни на споживчому ринку області у лютому 2016 року порівняно з січнем знизились на 0,7%, з початку року зросли на 0,4%, в Україні¹ – відповідно на 0,4% та 0,5%.

Зміни споживчих цін (у % до попереднього місяця)



Зміни споживчих цін (у % до грудня попереднього року)



¹ Без урахування тимчасово окупованої території Автономної Республіки Крим, м. Севастополя та частини зони проведення антитерористичної операції.

Зміни споживчих цін на товари та послуги

(відсотків)

	Лютий 2016 до	
	січня 2016	грудня 2015
Споживчі ціни	-0,7	0,4
Продукти харчування та безалкогольні напої	-1,2	1,1
Продукти харчування	-1,3	1,1
хліб і хлібопродукти	0,4	1,4
хліб	0,4	0,5
макаронні вироби	1,2	3,1
м'ясо та м'ясопродукти	-1,7	-1,5
риба та продукти з риби	-3,9	-2,6
молоко	0,1	2,8
сир і м'який сир (творог)	2,3	5,5
яйця	-24,5	-21,5
масло	1,3	5,8
олія соняшникова	0,9	2,1
фрукти	-1,2	7,7
овочі	-0,5	14,1
цукор	0,4	1,4
Безалкогольні напої	0,1	0,8
Алкогольні напої, тютюнові вироби	-1,5	-2,7
Одяг і взуття	-1,2	-5,2
Одяг	-1,7	-7,6
Взуття	-0,6	-1,9
Житло, вода, електроенергія, газ та інші види палива	0,1	0,4
Плата за власне житло (квартирна плата)	0,0	0,0
Утримання та ремонт житла	0,5	1,7
Водопостачання	0,0	4,0
Каналізація	0,0	4,7
Електроенергія	0,0	0,0
Природний газ	0,0	0,0
Гаряча вода, опалення	0,0	0,0
Предмети домашнього вжитку, побутова техніка та поточне утримання житла	0,0	0,6
Охорона здоров'я	2,5	3,6
Фармацевтична продукція, медичні товари та обладнання	0,7	2,3
Амбулаторні послуги	0,4	1,5
Транспорт	0,6	0,4
Паливо та мастила	-1,2	-2,8
Транспортні послуги	1,3	1,4
залізничний пасажирський транспорт	-0,4	-0,6
автодорожній пасажирський транспорт	1,4	1,6
Зв'язок	-0,1	0,8
Відпочинок і культура	-1,1	0,4
Освіта	2,9	3,3
Ресторани та готелі	1,5	2,7
Різні товари та послуги	0,7	1,1

На споживчому ринку у лютому ціни на продукти харчування та безалкогольні напої знизились на 1,2%. Найбільше подешевшали яйця (на 24,5%). На 3,9–0,5% знизилися ціни на рибу та продукти з риби, свинину, сало, м'ясо птиці, фрукти, рис, овочі. В той же час на 2,3–0,4% подорожчали сир і м'який сир, сметана, яловичина та телятина, кефір, масло, макаронні вироби, продукти переробки зернових, олія соняшникова, хліб, цукор.

Алкогольні напої та тютюнові вироби в загальному подешевшали на 1,5% за рахунок зниження цін на тютюнові вироби (на 3,3%). Водночас ціни на алкогольні напої зросли на 1,0%.

Ціни і тарифи на житло, воду, електроенергію, газ та інші види палива підвищились в цілому на 0,1%, в основному за рахунок послуг з утримання та ремонту житла – на 0,5%.

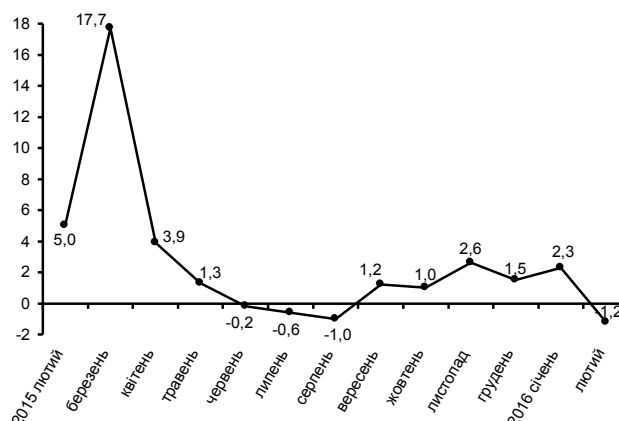
Зростання цін в сфері охорони здоров'я на 2,5% відбулося внаслідок подорожчання послуг лікарень на 7,6%, фармацевтичної продукції, медичних товарів та обладнання – на 0,7%, стоматологічних послуг – на 0,6%.

Підвищення цін на транспорт у цілому на 0,6% зумовлено подорожчанням проїзду у міському транспорті на 7,4%, автомобілів – на 4,7%, обслуговування та ремонту власних транспортних засобів – на 2,2%. Водночас паливо та мастила подешевшали на 1,2%.

Зростання вартості послуг освіти на 2,9% пов'язане з підвищенням плати за перебування дітей у дошкільних закладах на 10,1%.

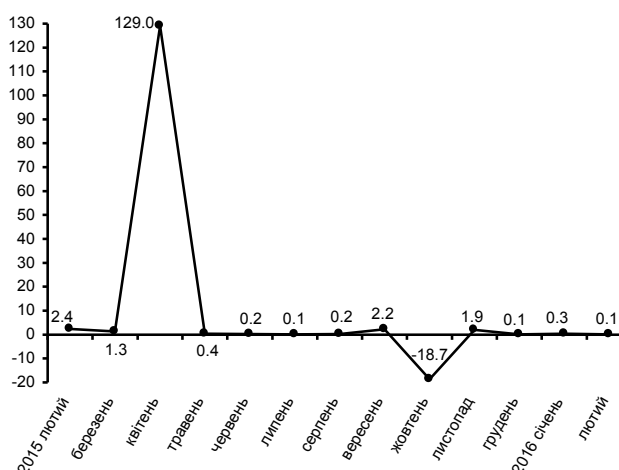
Зміни цін на продукти харчування та безалкогольні напої

(у % до попереднього місяця)



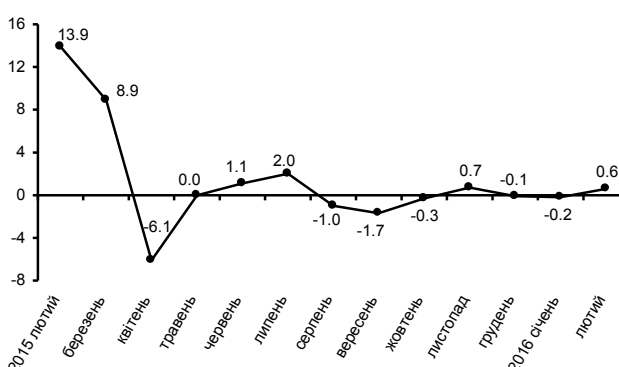
Зміни цін на житло, воду, електроенергію, газ та інші види палива

(у % до попереднього місяця)



Зміни цін на транспорт

(у % до попереднього місяця)



Начальник

В. Науменко

Довідка: тел. (0332) 785-179; e-mail: lutsk@lutsk.ukrstat.gov.ua

Більше інформації: www.lutsk.ukrstat.gov.ua

© Головне управління статистики у Волинській області, 2016