



Держстат  
Головне управління  
статистики  
у Волинській області  
[www.lutsk.ukrstat.gov.ua](http://www.lutsk.ukrstat.gov.ua)

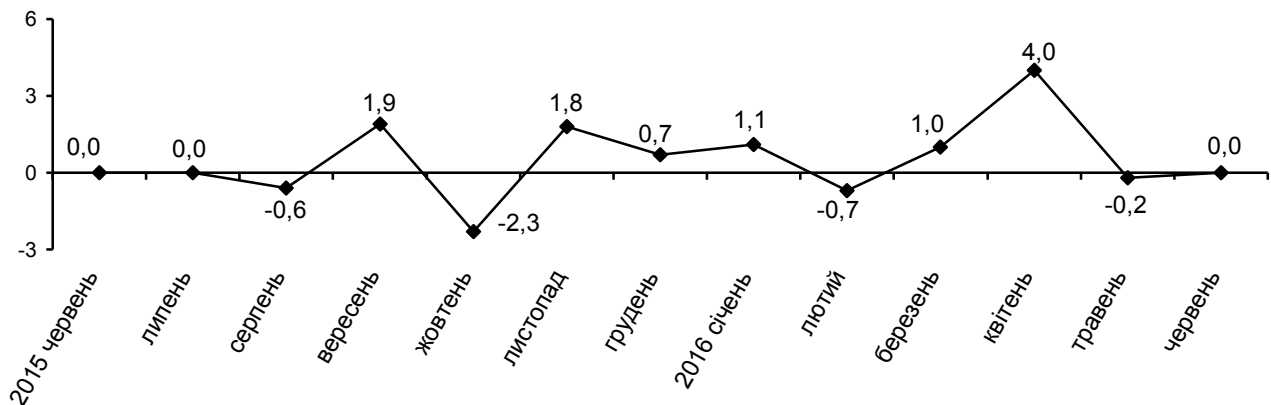
# ЕКСПРЕС-ВИПУСК

12.07.2016 № 04.2-14/454

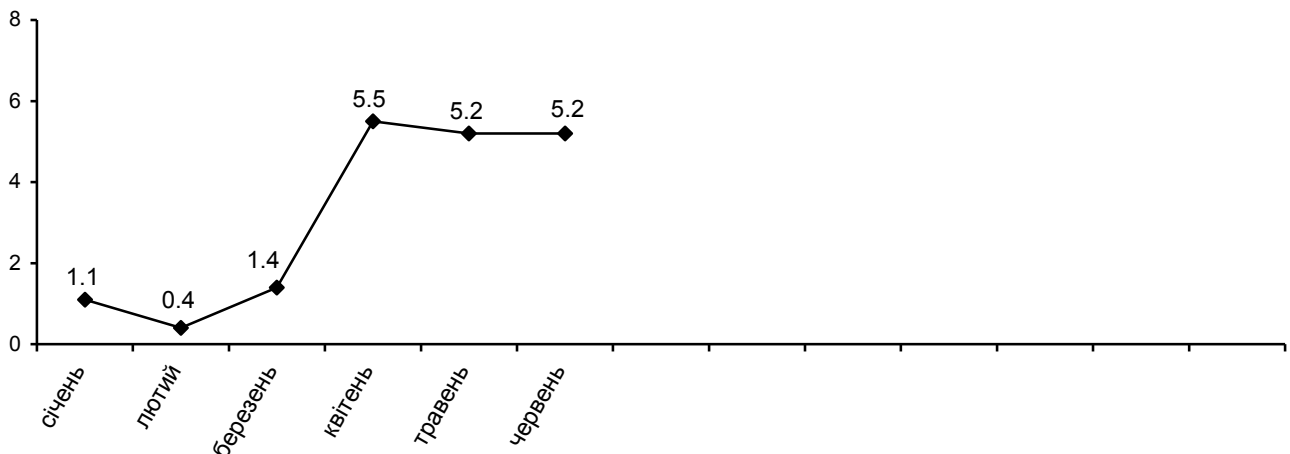
## Індекси споживчих цін

Ціни на споживчому ринку області у червні 2016р. порівняно з травнем у цілому не змінились (індекс споживчих цін становив 100,0%), з початку року зросли на 5,2%, в Україні<sup>1</sup> – відповідно знизились на 0,2% та зросли на 4,9%.

**Зміни споживчих цін**  
(у % до попереднього місяця)



**Зміни споживчих цін у 2016 році**  
(у % до грудня попереднього року)



<sup>1</sup> Без урахування тимчасово окупованої території Автономної Республіки Крим, м. Севастополя та частини зони проведення антитерористичної операції.

## Зміни споживчих цін на товари та послуги

(відсотків)

	Червень 2016 до	
	травня 2016	грудня 2015
<b>Споживчі ціни</b>	<b>0,0</b>	<b>5,2</b>
<b>Продукти харчування та безалкогольні напої</b>	<b>-0,2</b>	<b>0,2</b>
Продукти харчування	-0,2	0,2
хліб і хлібопродукти	0,7	6,0
хліб	0,3	1,6
макаронні вироби	-0,8	3,3
м'ясо та м'ясопродукти	0,3	-0,4
риба та продукти з риби	-0,1	2,4
молоко	-0,6	-5,9
сир і м'який сир (творог)	-1,1	1,4
яйця	4,2	-45,8
масло	-0,1	11,4
олія соняшникова	0,3	1,1
фрукти	-0,4	13,1
овочі	-5,9	-12,5
цукор	-1,7	-2,8
Безалкогольні напої	0,1	1,9
<b>Алкогольні напої, тютюнові вироби</b>	<b>2,5</b>	<b>8,0</b>
<b>Одяг і взуття</b>	<b>-1,4</b>	<b>3,6</b>
Одяг	-1,5	4,5
Взуття	-1,1	1,9
<b>Житло, вода, електроенергія, газ та інші види палива</b>	<b>0,0</b>	<b>26,5</b>
Плата за власне житло (квартирна плата)	0,5	0,5
Утримання та ремонт житла	0,2	3,3
Водопостачання	0,0	4,0
Каналізація	0,0	4,7
Електроенергія	0,0	25,2
Природний газ	0,0	45,8
Гаряча вода, опалення	0,0	0,0
<b>Предмети домашнього вжитку, побутова техніка та поточне утримання житла</b>	<b>0,6</b>	<b>0,9</b>
<b>Охорона здоров'я</b>	<b>0,1</b>	<b>6,2</b>
Фармацевтична продукція, медичні товари та обладнання	-0,2	4,3
Амбулаторні послуги	1,1	5,6
<b>Транспорт</b>	<b>1,2</b>	<b>8,6</b>
Паливо та мастила	3,0	14,0
Транспортні послуги	0,0	3,2
залізничний пасажирський транспорт	0,0	1,6
автодорожній пасажирський транспорт	0,0	3,4
<b>Зв'язок</b>	<b>0,3</b>	<b>1,2</b>
<b>Відпочинок і культура</b>	<b>-1,6</b>	<b>-1,7</b>
<b>Освіта</b>	<b>1,7</b>	<b>6,1</b>
<b>Ресторани та готелі</b>	<b>1,2</b>	<b>4,4</b>
<b>Різні товари та послуги</b>	<b>0,6</b>	<b>-0,3</b>

На споживчому ринку у червні ціни на продукти харчування та безалкогольні напої знизились на 0,2%. На 6,1–0,4% подешевшали сало, овочі, цукор, сир і м'який сир (творог), рис, маргарин, макаронні вироби, кисломолочна продукція, молоко, фрукти. В той же час на 4,2–0,3% зросли ціни на яйця, кондитерські вироби з цукру, продукти переробки зернових, м'ясо птиці, яловичину та телятину, хліб, сметану, соняшкову олію.

Алкогольні напої та тютюнові вироби в загальному подорожчали на 2,5%.

Одяг і взуття стали дешевшими на 1,4%, у т.ч. одяг – на 1,5%, взуття – на 1,1%.

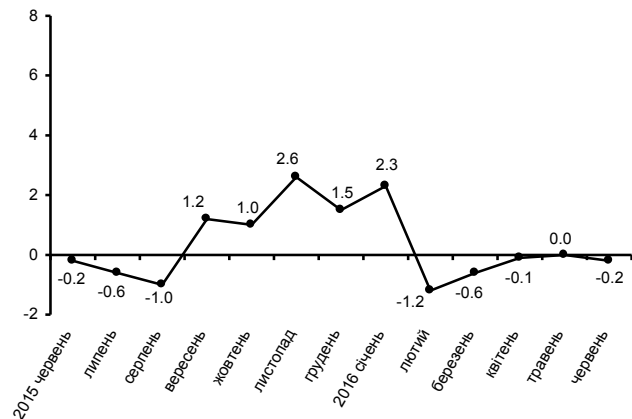
Зростання цін в сфері охорони здоров'я на 0,1% відбулося внаслідок подорожчання послуг санаторно-курортних установ на 5,9% та стоматологічних послуг – на 1,7%.

Підвищення цін на транспорт у цілому на 1,2% зумовлено подорожчанням палива та мастил на 3,0%. Разом з тим подешевшали автомобілі на 3,0%.

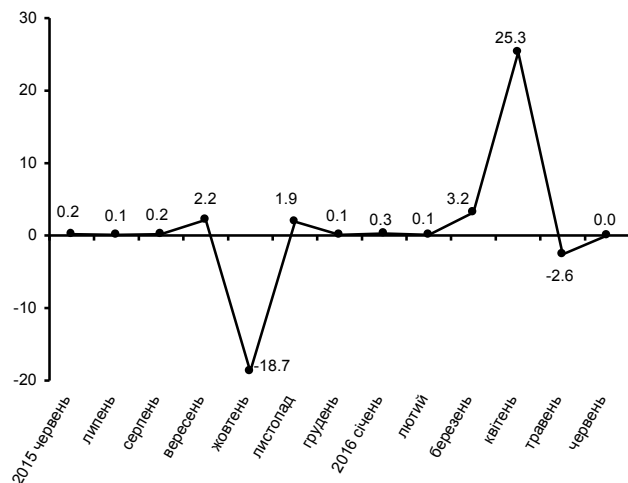
У сфері зв'язку ціни зросли на 0,3% за рахунок підвищення абонентної плати за користування мережею Інтернет на 1,3%.

Зростання вартості послуг освіти на 1,7% пов'язане з підвищенням плати за перебування дітей у дошкільних закладах на 5,2%.

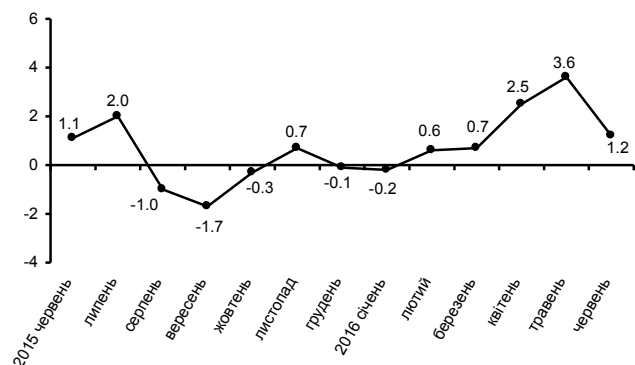
### Зміни цін на продукти харчування та безалкогольні напої (у % до попереднього місяця)



### Зміни цін на житло, воду, електроенергію, газ та інші види палива (у % до попереднього місяця)



### Зміни цін на транспорт (у % до попереднього місяця)



Начальник

В. Науменко

Довідка: тел. (0332) 785-179; e-mail: [lutsk@lutsk.ukrstat.gov.ua](mailto:lutsk@lutsk.ukrstat.gov.ua)

Більше інформації: [www.lutsk.ukrstat.gov.ua](http://www.lutsk.ukrstat.gov.ua)

© Головне управління статистики у Волинській області, 2016