

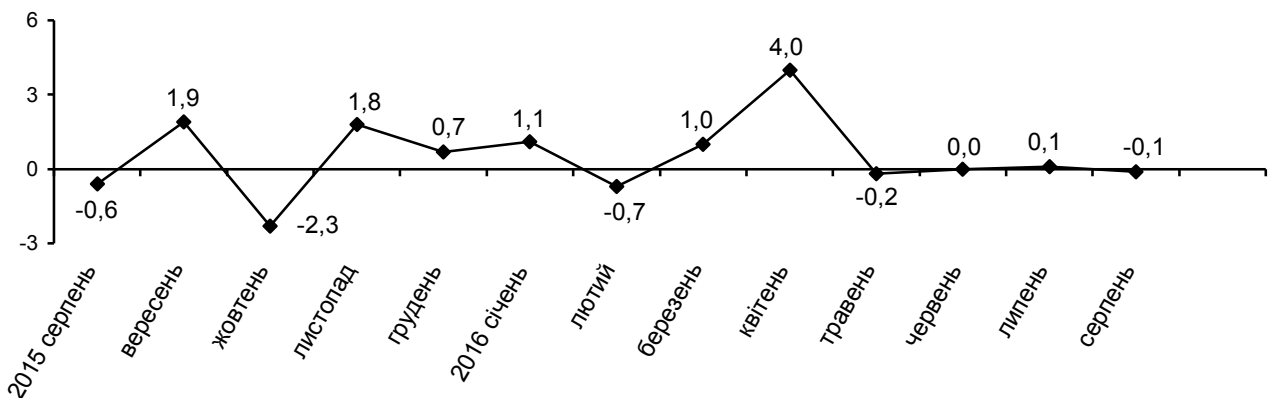


12.09.2016 № 04.2-14/577

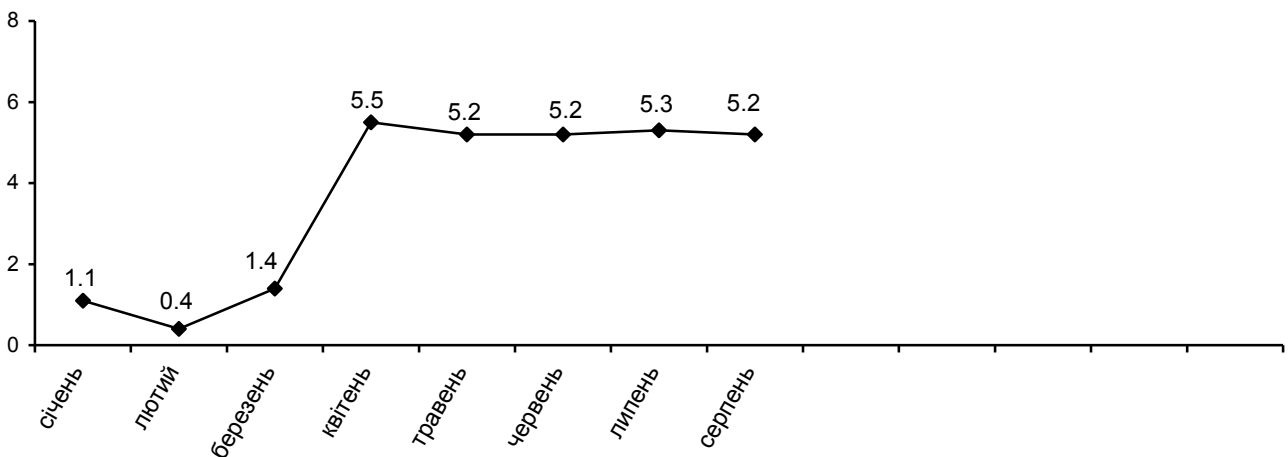
Індекси споживчих цін

Ціни на споживчому ринку області у серпні 2016 року порівняно з липнем знизились на 0,1%, з початку року зросли – на 5,2%, в Україні¹ – відповідно знизились на 0,3% та зросли на 4,5%.

Зміни споживчих цін
(у % до попереднього місяця)



Зміни споживчих цін у 2016 році
(у % до грудня попереднього року)



¹ Без урахування тимчасово окупованої території Автономної Республіки Крим, м. Севастополя та частини зони проведення антитерористичної операції.

Зміни споживчих цін на товари та послуги

(відсотків)

	Серпень 2016 до	
	липня 2016	грудня 2015
Споживчі ціни	-0,1	5,2
Продукти харчування та безалкогольні напої	-0,7	-0,6
Продукти харчування	-0,7	-0,6
хліб і хлібопродукти	-0,8	6,8
хліб	0,2	2,6
макаронні вироби	0,2	3,3
м'ясо та м'ясопродукти	0,4	0,9
риба та продукти з риби	0,4	1,9
молоко	1,7	-4,3
сир і м'який сир (творог)	1,1	3,6
яйця	4,5	-41,0
масло	-0,5	11,2
олія соняшникова	0,5	3,5
фрукти	-3,1	12,3
овочі	-13,1	-38,5
цукор	-1,2	-0,4
Безалкогольні напої	-0,7	1,8
Алкогольні напої, тютюнові вироби	3,2	13,6
Одяг і взуття	-1,3	-0,3
Одяг	-1,2	0,1
Взуття	-1,6	-1,6
Житло, вода, електроенергія, газ та інші види палива	0,1	28,0
Плата за власне житло (квартирна плата)	0,0	0,5
Утримання та ремонт житла	2,2	6,5
Водопостачання	0,0	4,0
Каналізація	0,0	4,7
Електроенергія	0,0	25,2
Природний газ	0,0	45,8
Гаряча вода, опалення	0,0	9,4
Предмети домашнього вжитку, побутова техніка та поточне утримання житла	0,5	1,7
Охорона здоров'я	0,3	5,6
Фармацевтична продукція, медичні товари та обладнання	0,3	2,9
Амбулаторні послуги	0,4	6,0
Транспорт	0,2	8,9
Паливо та мастила	0,3	14,7
Транспортні послуги	0,0	3,4
залізничний пасажирський транспорт	-0,4	1,2
автодорожній пасажирський транспорт	0,0	3,6
Зв'язок	0,0	1,1
Відпочинок і культура	1,3	-0,3
Освіта	0,0	6,9
Ресторани та готелі	0,5	5,1
Різні товари та послуги	0,4	0,3

На споживчому ринку області в серпні ціни на продукти харчування та безалкогольні напої знизились на 0,7%. Найбільше подешевшали овочі (на 13,1%). Знизились ціни на маргарин, фрукти, рис, сало, цукор, безалкогольні напої, масло (на 4,8–0,5%). Водночас зросли ціни на яйця, продукти переробки зернових, яловичину і телятину, молоко, сметану, кисломолочну продукцію, сир і м'який сир, соняшникову олію (на 4,5–0,5%).

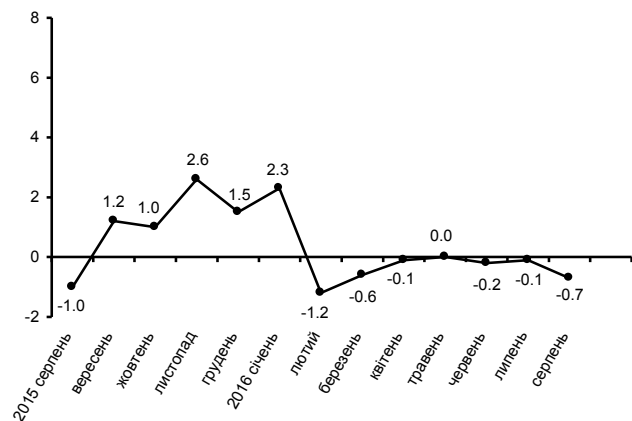
Алкогольні напої та тютюнові вироби в загальному подорожчали на 3,2%.

Одяг і взуття подешевшали на 1,3%, зокрема, взуття – на 1,6%, одяг – на 1,2%.

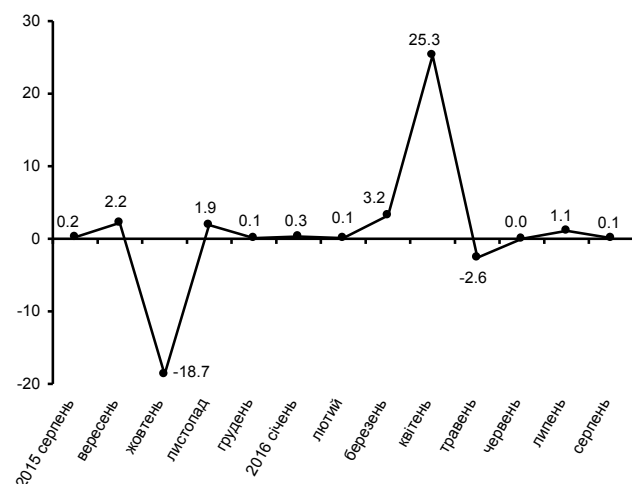
Зростання цін (тарифів) на житло, воду, електроенергію, газ та інші види палива на 0,1% відбулося за рахунок підвищення цін на утримання і ремонт житла на 2,2%.

Підвищення цін на транспорт у цілому на 0,2% зумовлено подорожчанням автомобілів на 0,8%, палива та мастил – на 0,3%.

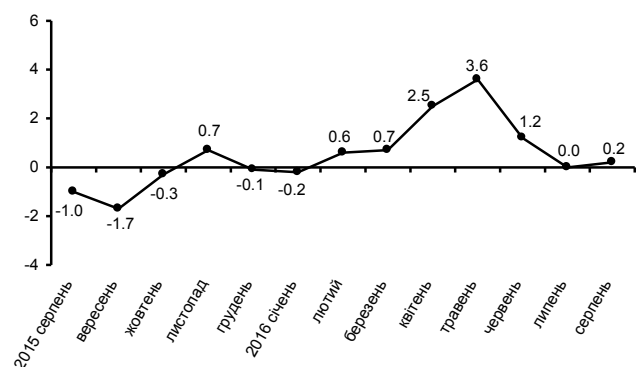
Зміни цін на продукти харчування та безалкогольні напої (у % до попереднього місяця)



Зміни цін на житло, воду, електроенергію, газ та інші види палива (у % до попереднього місяця)



Зміни цін на транспорт (у % до попереднього місяця)



В.о. начальника

Л. С. Баранюк

Довідка: тел. (0332) 785-179; e-mail: lutsk@lutsk.ukrstat.gov.ua

Більше інформації: www.lutsk.ukrstat.gov.ua

© Головне управління статистики у Волинській області, 2016