



Держстат
Головне управління
статистики
у Волинській області
www.lutsk.ukrstat.gov.ua

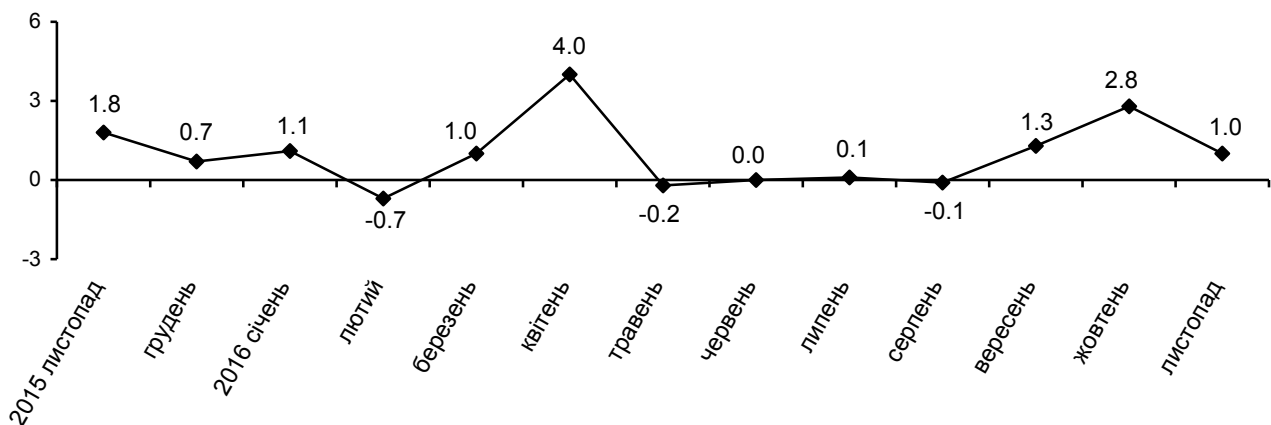
ЕКСПРЕС-ВИПУСК

12.12.2016 № 04.2-14/759

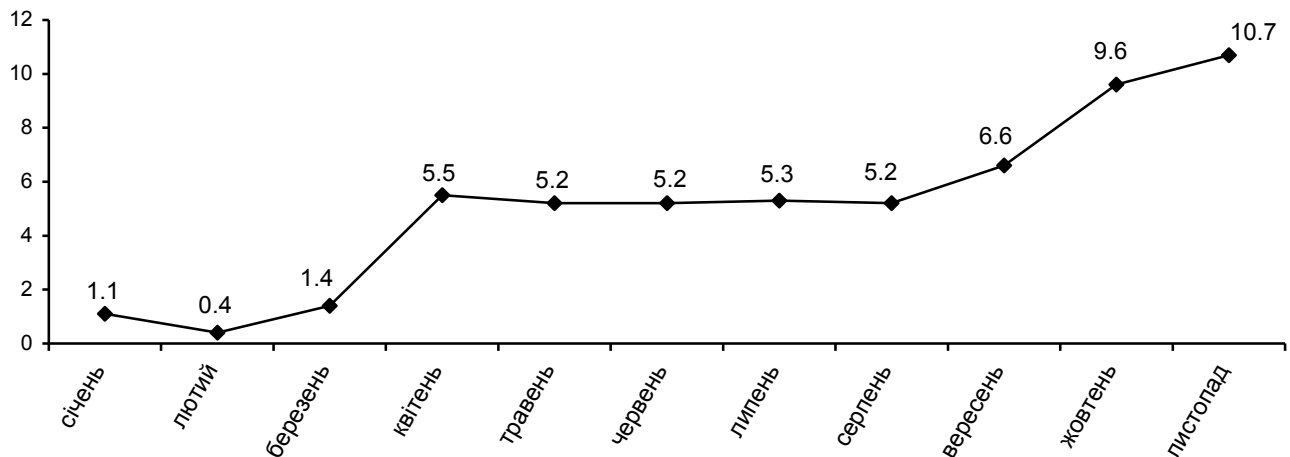
Індекси споживчих цін

Ціни на споживчому ринку області у листопаді 2016р. порівняно з жовтнем зросли на 1,0%, з початку року – на 10,7%, в Україні¹ – відповідно на 1,8% та на 11,4%.

Зміни споживчих цін
(у % до попереднього місяця)



Зміни споживчих цін у 2016 році
(у % до грудня попереднього року)



¹ Без урахування тимчасово окупованої території Автономної Республіки Крим, м. Севастополя та частини зони проведення антитерористичної операції.

Зміни споживчих цін на товари та послуги

(відсотків)

	Листопад 2016 до	
	жовтня 2016	грудня 2015
Споживчі ціни	1,0	10,7
Продукти харчування та безалкогольні напої	0,7	2,5
Продукти харчування	0,8	2,8
хліб і хлібопродукти	0,3	6,9
хліб	1,9	7,6
макаронні вироби	-0,1	4,1
м'ясо та м'ясопродукти	0,2	4,7
риба та продукти з риби	-0,2	1,9
молоко	8,7	17,4
сир і м'який сир (творог)	5,1	13,6
яйця	-1,5	-5,7
масло	4,2	25,4
олія соняшникова	-0,7	2,8
фрукти	-4,6	-2,2
овочі	10,0	-30,7
цукор	0,5	-2,8
Безалкогольні напої	-0,6	1,8
Алкогольні напої, тютюнові вироби	1,5	20,6
Одяг і взуття	-0,2	7,9
Одяг	-0,8	8,8
Взуття	0,6	5,8
Житло, вода, електроенергія, газ та інші види палива	2,5	44,4
Плата за власне житло (квартирна плата)	0,5	1,0
Утримання та ремонт житла	0,4	7,8
Водопостачання	2,2	18,3
Каналізація	1,6	18,7
Електроенергія	0,0	60,0
Природний газ	0,0	45,8
Гаряча вода, опалення	14,5	90,4
Предмети домашнього вжитку, побутова техніка та поточне утримання житла	0,3	3,0
Охорона здоров'я	0,1	6,9
Фармацевтична продукція, медичні товари та обладнання	0,2	5,2
Амбулаторні послуги	0,2	6,4
Транспорт	0,9	11,2
Паливо та мастила	1,8	19,0
Транспортні послуги	0,0	3,5
залізничний пасажирський транспорт	0,0	3,5
автодорожній пасажирський транспорт	0,0	3,6
Зв'язок	0,1	1,0
Відпочинок і культура	0,0	1,2
Освіта	2,4	15,2
Ресторани та готелі	2,1	8,5
Різні товари та послуги	1,1	2,6

На споживчому ринку області у листопаді порівняно з попереднім місяцем ціни на продукти харчування та безалкогольні напої підвищились на 0,7%. Серед продуктів харчування найбільше подорожчали овочі (на 10,0%). Зросли ціни на молоко, яловичину і телятину, сметану, сир і м'який сир, масло, хліб, кисломолочну продукцію на 8,7–1,7%. В той же час спостерігалось зниження цін на фрукти, яйця, рис, продукти переробки зернових, соняшкову олію на 4,6–0,7%.

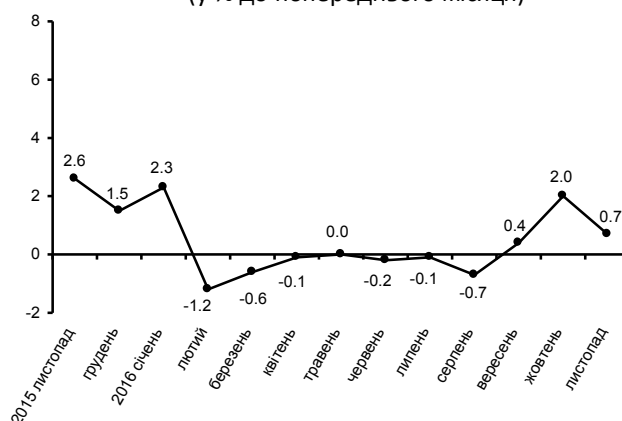
Алкогільні напої та тютюнові вироби в загальному подорожчали на 1,5%, у т.ч. тютюнові вироби – на 1,9%, алкогільні напої – на 0,7%.

Ціни (тарифи) на житло, воду, електроенергію, газ та інші види палива зросли на 2,5%, в т. ч. плата за опалення – на 16,6%, холодну воду – на 2,2%, каналізацію – на 1,6%.

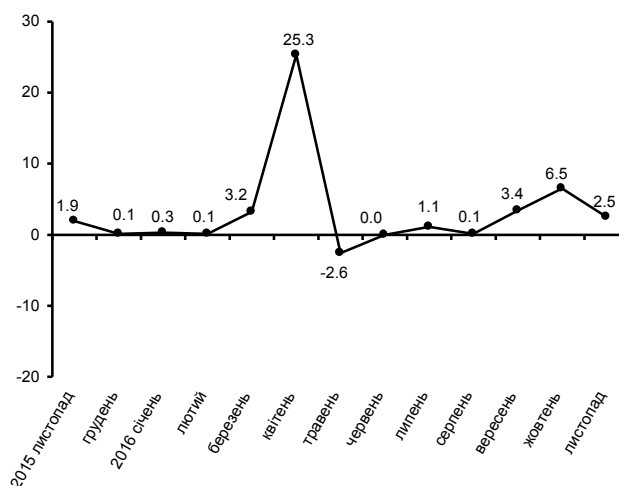
Зростання цін в сфері охорони здоров'я на 0,1% відбулося внаслідок подорожчання фармацевтичної продукції, медичних товарів та обладнання та амбулаторних послуг на 0,2%.

Підвищення цін на транспорт у цілому на 0,9% зумовлено подорожчанням палива та мастил – на 1,8%.

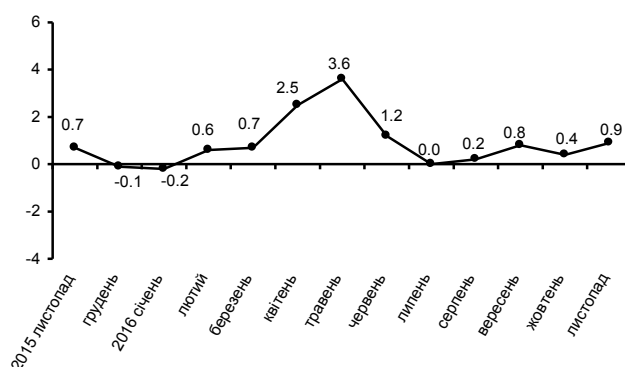
Зміни цін на продукти харчування та безалкогольні напої (у % до попереднього місяця)



Зміни цін на житло, воду, електроенергію, газ та інші види палива (у % до попереднього місяця)



Зміни цін на транспорт (у % до попереднього місяця)



Начальник

В. Науменко

Довідка: тел. (0332) 785-179; e-mail: lutsk@lutsk.ukrstat.gov.ua

Більше інформації: www.lutsk.ukrstat.gov.ua

© Головне управління статистики у Волинській області, 2016