



Держстат  
Головне управління  
статистики  
у Волинській області  
[www.lutsk.ukrstat.gov.ua](http://www.lutsk.ukrstat.gov.ua)

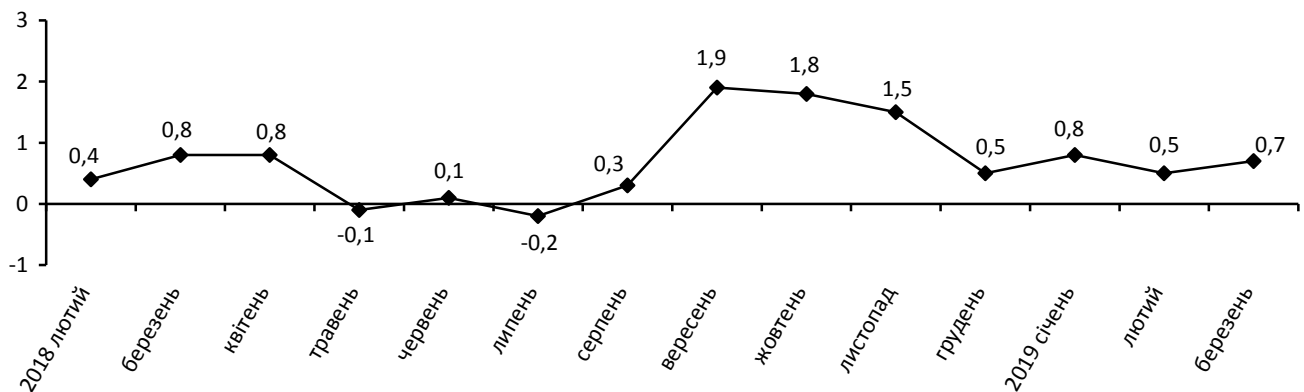
# ЕКСПРЕС-ВИПУСК

12.04.2019

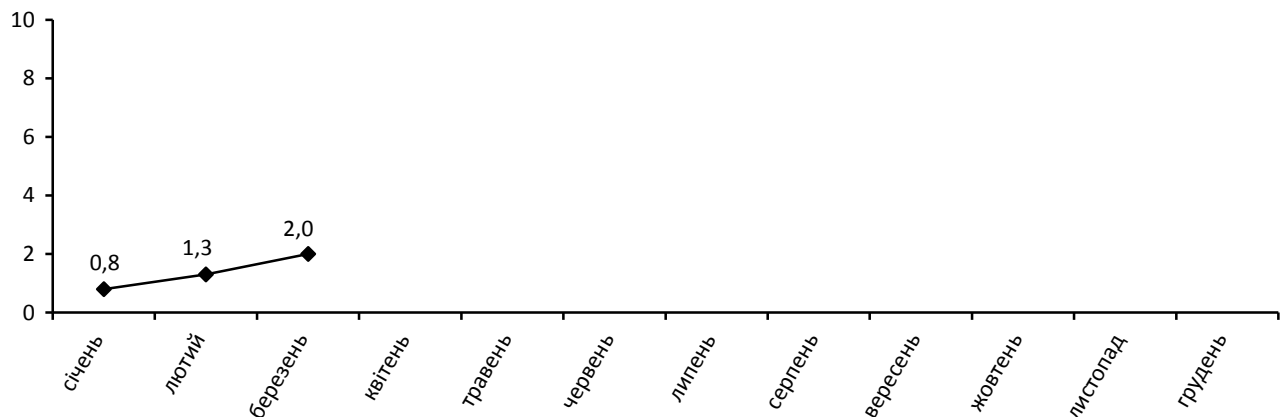
## Індекси споживчих цін у Волинській області у березні 2019 року

Споживчі ціни в області у березні 2019р. порівняно попереднім місяцем зросли на 0,7%, з початку року – на 2,0%, в Україні – на 0,9% та 2,4% відповідно.

**Зміни споживчих цін**  
(у % до попереднього місяця)



**Зміни споживчих цін у 2019 році**  
(у % до грудня попереднього року)



## Зміни споживчих цін на товари та послуги

(відсотків)

	Березень 2019 до	
	лютого 2019	грудня 2018
<b>Споживчі ціни</b>	<b>0,7</b>	<b>2,0</b>
<b>Продукти харчування та безалкогольні напої</b>	<b>0,5</b>	<b>3,3</b>
Продукти харчування	0,5	3,5
хліб і хлібопродукти	1,2	3,8
хліб	1,7	5,3
макаронні вироби	1,4	0,0
м'ясо та м'ясопродукти	0,4	-0,3
риба та продукти з риби	1,6	2,1
молоко	-2,9	-1,7
сир і м'який сир (творог)	-1,3	1,8
яйця	-6,3	-13,2
масло	-0,4	2,3
олія соняшникова	1,1	1,2
фрукти	2,3	15,1
овочі	1,6	30,9
цукор	-0,4	3,8
Безалкогольні напої	1,4	2,7
<b>Алкогольні напої, тютюнові вироби</b>	<b>1,1</b>	<b>3,3</b>
<b>Одяг і взуття</b>	<b>9,9</b>	<b>1,5</b>
Одяг	13,7	2,2
Взуття	5,4	0,3
<b>Житло, вода, електроенергія, газ та інші види палива</b>	<b>0,0</b>	<b>1,3</b>
Утримання та ремонт житла	-0,2	-0,4
Водопостачання	0,0	0,0
Каналізація	0,0	0,0
Утримання будинків та прибудинкових територій	2,2	2,2
Електроенергія	0,0	0,0
Природний газ	0,0	0,0
Гаряча вода, опалення	0,0	9,0
<b>Предмети домашнього вжитку, побутова техніка та поточне утримання житла</b>	<b>-0,1</b>	<b>1,2</b>
<b>Охорона здоров'я</b>	<b>0,9</b>	<b>2,3</b>
Фармацевтична продукція, медичні товари та обладнання	0,3	1,9
Амбулаторні послуги	1,3	3,7
<b>Транспорт</b>	<b>-0,5</b>	<b>-2,6</b>
Паливо та мастила	0,2	-9,1
Транспортні послуги	0,4	2,5
залізничний пасажирський транспорт	3,8	15,7
автодорожній пасажирський транспорт	0,0	1,1
<b>Зв'язок</b>	<b>2,4</b>	<b>6,8</b>
<b>Відпочинок і культура</b>	<b>-0,5</b>	<b>0,4</b>
<b>Освіта</b>	<b>0,0</b>	<b>2,6</b>
<b>Ресторани та готелі</b>	<b>0,5</b>	<b>3,0</b>
<b>Різні товари та послуги</b>	<b>-2,7</b>	<b>-2,3</b>

На споживчому ринку області у березні ціни на продукти харчування та безалкогольні напої підвищились на 0,5%. Найбільше подорожчали пшеничне борошно (на 2,7%) та фрукти (на 2,3%). Зросли ціни на хліб, рибу та продукти з риби, овочі, макаронні вироби, соняшкову олію на 1,7–1,1%. В той же час подешевшали яйця, гречані крупи, молоко, яловичина та телятина, рис, сири, сметана на 6,3–1,2%.

Алкогольні напої та тютюнові вироби зросли в ціні на 1,1%, у т.ч. тютюнові вироби – на 1,5%, алкогольні напої – на 0,8%.

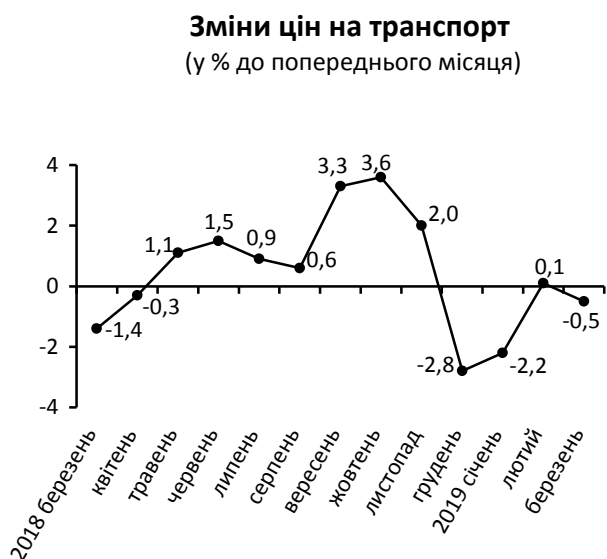
Одяг і взуття подорожчали на 9,9%, зокрема, одяг – на 13,7%, взуття – на 5,4%.

Серед житлово-комунальних послуг підвищилась плата за утримання будинків та прибудинкових територій на 2,2%.

Зростання цін у сфері охорони здоров'я на 0,9% спричинено подорожчанням амбулаторних послуг на 1,3%.

Зниження цін на транспорт у цілому на 0,5% зумовлено подешевшанням запасних частин та аксесуарів для автомобілів на 5,0%, проведення технічного обслуговування автомобілів – на 3,7%. Разом з тим подорожчав проїзд в залізничному пасажирському транспорті на 3,8%, газ скраплений для автомобілів – на 3,1%.

У сфері зв'язку ціни зросли на 2,4%, що пов'язано з підвищенням абонентної плати за користування мобільним зв'язком на 6,0%, мережею інтернет – на 3,3%.



#### Географічне охоплення

Спостереження охоплює усі регіони України, крім тимчасово окупованої території Автономної Республіки Крим, м. Севастополя та частини тимчасово окупованих територій у Донецькій та Луганській областях.

Спостереження за змінами споживчих цін (тарифів) проводиться в містах, які відібрані на основі процедури стратифікованого багатоступеневого відбору з елементами методу ймовірності, пропорційній розміру. Відбір міст здійснюється на державному рівні і є репрезентативним для розрахунку ІСЦ для кожного регіону країни. Спостереження за змінами споживчих цін (тарифів) не проводиться в сільській місцевості.

#### Методологія та визначення

**Індекс споживчих цін** (ІСЦ, індекс інфляції) є показником зміни в часі цін і тарифів на товари та послуги, які купує населення для невикористаного споживання. Розраховується щомісячно на основі даних про ціни (одержуються органами державної статистики шляхом щомісячної реєстрації цін і тарифів на споживчому ринку) та даних національних рахунків щодо витрат домогосподарств на кінцеве споживання по країні в цілому з подальшим розподілом (за результатами вибіркового обстеження умов життя домогосподарств). Методологія розрахунку: [http://www.ukrstat.gov.ua/metod\\_polog/metod\\_doc/2016/158/mp\\_spoz\\_h\\_ciny.zip](http://www.ukrstat.gov.ua/metod_polog/metod_doc/2016/158/mp_spoz_h_ciny.zip).

Довідка: тел. (0332) 785-179; e-mail: [lutsk@lutsk.ukrstat.gov.ua](mailto:lutsk@lutsk.ukrstat.gov.ua)

Більше інформації: [www.lutsk.ukrstat.gov.ua](http://www.lutsk.ukrstat.gov.ua) (Статистична інформація/Економічна статистика/Ціни)

© Головне управління статистики у Волинській області, 2019