



Держстат
Головне управління
статистики
у Волинській області
www.lutsk.ukrstat.gov.ua

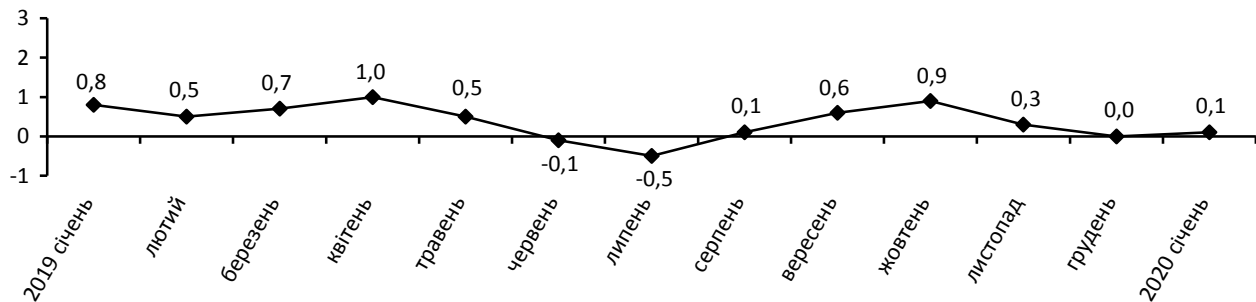
ЕКСПРЕС-ВИПУСК

13.02.2020

Індекси споживчих цін у Волинській області у січні 2020 року

Споживчі ціни в області в січні 2020р. порівняно із груднем 2019р. зросли на 0,1%, в Україні – на 0,2%.

Зміни споживчих цін
(у % до попереднього місяця)



Зміни споживчих цін на товари та послуги

(відсотків)

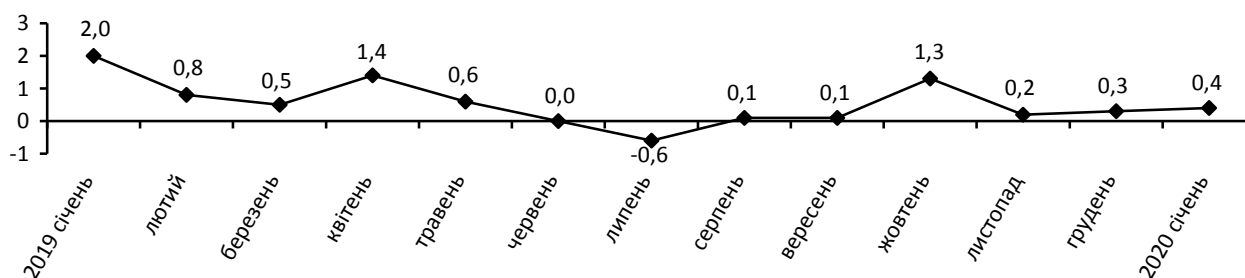
	Січень 2020 до грудня 2019
Споживчі ціни	0,1
Продукти харчування та безалкогольні напої	0,4
Продукти харчування	0,5
хліб і хлібопродукти	1,1
хліб	0,2
макаронні вироби	-0,1
м'ясо та м'ясопродукти	-2,2
риба та продукти з риби	-4,0
молоко	1,3
сир і м'який сир (творог)	3,2
яйця	4,5
масло	0,7
олія соняшникова	3,3
фрукти	4,3
овочі	9,8
цукор	-0,7
Безалкогольні напої	-1,8

	Січень 2020 до грудня 2019
Алкогільні напої, тютюнові вироби	0,3
Одяг і взуття	-4,8
Одяг	-6,7
Взуття	-2,8
Житло, вода, електроенергія, газ та інші види палива	2,7
Утримання та ремонт житла	1,6
Водопостачання	0,0
Каналізація	0,0
Утримання будинків та прибудинкових територій	0,0
Електроенергія	0,0
Природний газ	10,4
Гаряча вода, опалення	0,0
Предмети домашнього вжитку, побутова техніка та поточне утримання житла	-0,7
Охорона здоров'я	0,0
Фармацевтична продукція, медичні товари та обладнання	-0,4
Амбулаторні послуги	2,4
Транспорт	-0,4
Паливо та мастила	-3,5
Транспортні послуги	-0,1
залізничний пасажирський транспорт	-1,1
автодорожній пасажирський транспорт	0,0
Зв'язок	1,1
Відпочинок і культура	-1,5
Освіта	0,0
Ресторани та готелі	-0,6
Різні товари та послуги	1,3

На споживчому ринку області у січні ціни на продукти харчування та безалкогольні напої підвищились на 0,4%. Найбільше подорожчали овочі (на 9,8%). Зросли ціни на яйця, фрукти, соняшникову олію, сири, продукти переробки зернових, молоко, рис, кисломолочну продукцію, сметану, сало, масло на 4,5–0,7%. В той же час подешевшали м'ясо птиці, свинина, риба та продукти з риби, безалкогольні напої, яловичина та телятина, цукор на 5,3–0,7%.

Зміни цін на продукти харчування та безалкогольні напої

(у % до попереднього місяця)



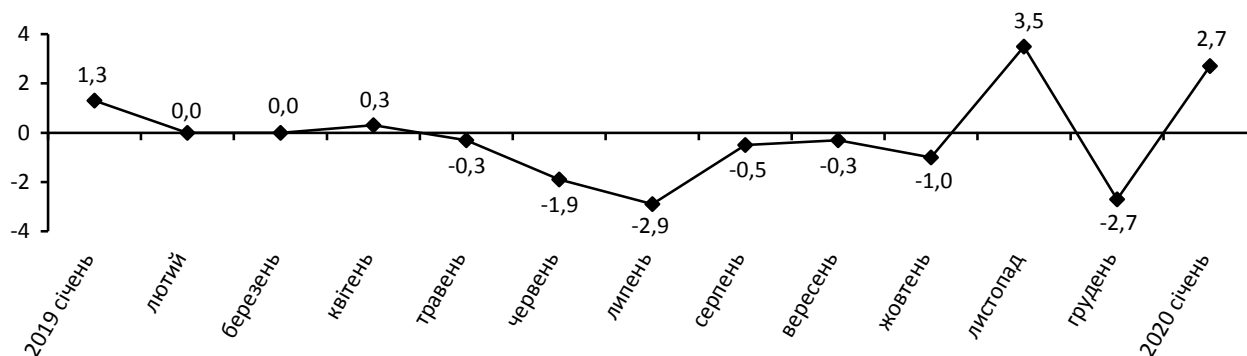
Ціни на алкогольні напої та тютюнові вироби підвищилися на 0,3%, що пов'язано з подорожчанням тютюнових виробів на 1,8%.

Одяг і взуття подешевшали на 4,8%, зокрема, одяг – на 6,7%, взуття – на 2,8%.

Зростання цін (тарифів) на житло, воду, електроенергію, газ та інші види палива на 2,7% відбулося за рахунок підвищення цін на природний газ на 10,4%.

Зміни цін на житло, воду, електроенергію, газ та інші види палива

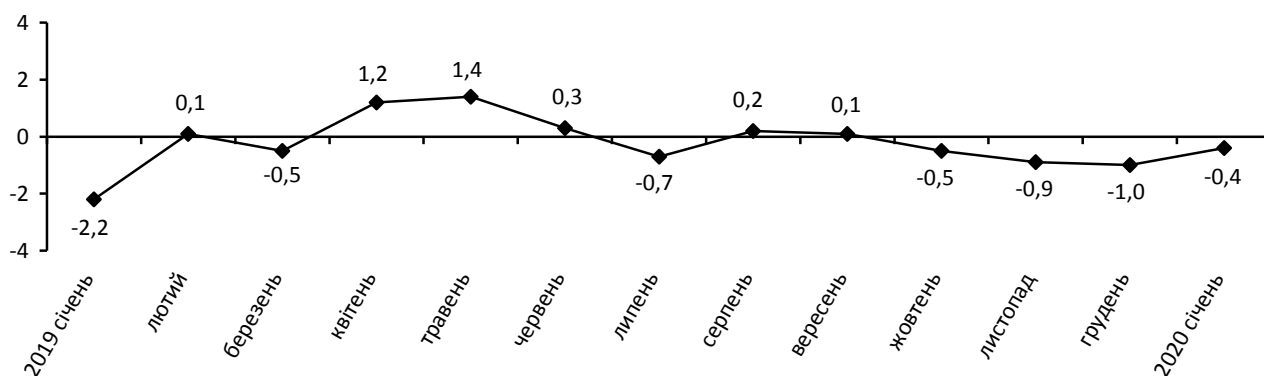
(у % до попереднього місяця)



Зниження цін на транспорт у цілому на 0,4% зумовлено здешевленням палива та мастил на 3,5%, проїзду у залізничному пасажирському транспорті на 1,1%. Разом з тим подорожчали обслуговування та ремонт власних транспортних засобів на 11,0% і автомобілі на 1,3%.

Зміни цін на транспорт

(у % до попереднього місяця)



У сфері зв'язку ціни зросли на 1,1%, що пов'язано з подорожчанням поштових послуг на 12,5% та підвищенням абонентної плати за користування мережею інтернет на 2,8%.

Географічне охоплення

Усі регіони України, крім тимчасово окупованої території Автономної Республіки Крим, м. Севастополя та частини тимчасово окупованих територій у Донецькій та Луганській областях. Відбір міст здійснюється на державному рівні та є репрезентативним для розрахунку ІСЦ для кожного регіону країни. Спостереження за змінами споживчих цін (тарифів) не проводиться в сільській місцевості.

Методологія та визначення

Індекс споживчих цін (ІСЦ, індекс інфляції) є показником зміни в часі цін і тарифів на товари та послуги, які купує населення для невиробничого споживання. Розраховується щомісячно на основі даних про ціни (одержуються органами державної статистики шляхом щомісячної реєстрації цін і тарифів на споживчому ринку) та даних національних рахунків щодо витрат домогосподарств на кінцеве споживання по країні в цілому з подальшим розподілом (за результатами вибіркового обстеження умов життя домогосподарств). Методологія розрахунку: http://www.ukrstat.gov.ua/metod_polog/metod_doc/2016/158/mp_spoz_h_ciny.zip.

Із січня 2020 року введено актуалізовану вибірку територій для спостереження за змінами цін (тарифів) на споживчому ринку відповідно до Методологічних положень щодо організації статистичного спостереження за змінами цін (тарифів) на споживчі товари (послуги) і розрахунків індексів споживчих цін (наказ Держстату від 29.08.2016 № 158 зі змінами, затвердженими наказом Держстату від 17.12.2019 № 401).

Перегляд даних

Перегляд даних, розрахованих і оприлюднених раніше, не здійснюється.

Довідка: тел. (0332) 785-179; e-mail: lutsk@lutsk.ukrstat.gov.ua

Більше інформації: www.lutsk.ukrstat.gov.ua (Статистична інформація/Економічна статистика/Ціни)

© Головне управління статистики у Волинській області, 2020