



Держстат
Головне управління
статистики
у Волинській області
www.lutsk.ukrstat.gov.ua

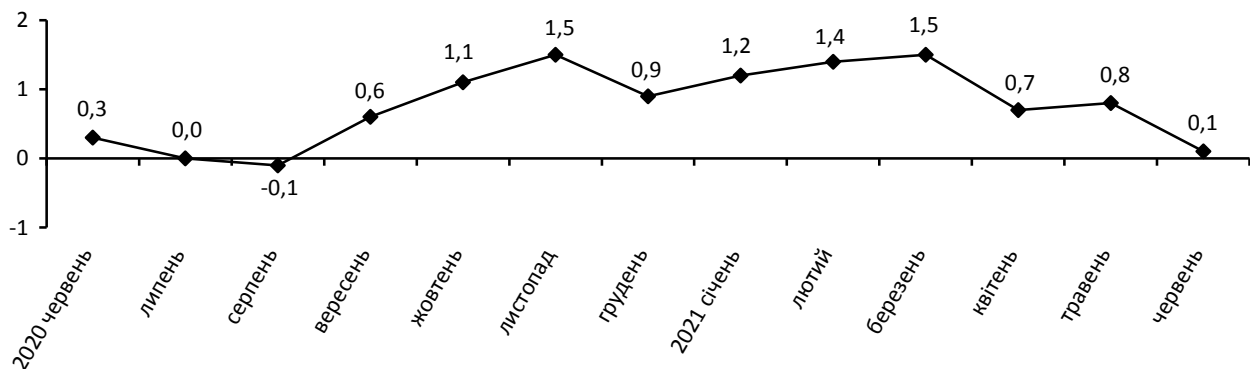
ЕКСПРЕС-ВИПУСК

14.07.2021

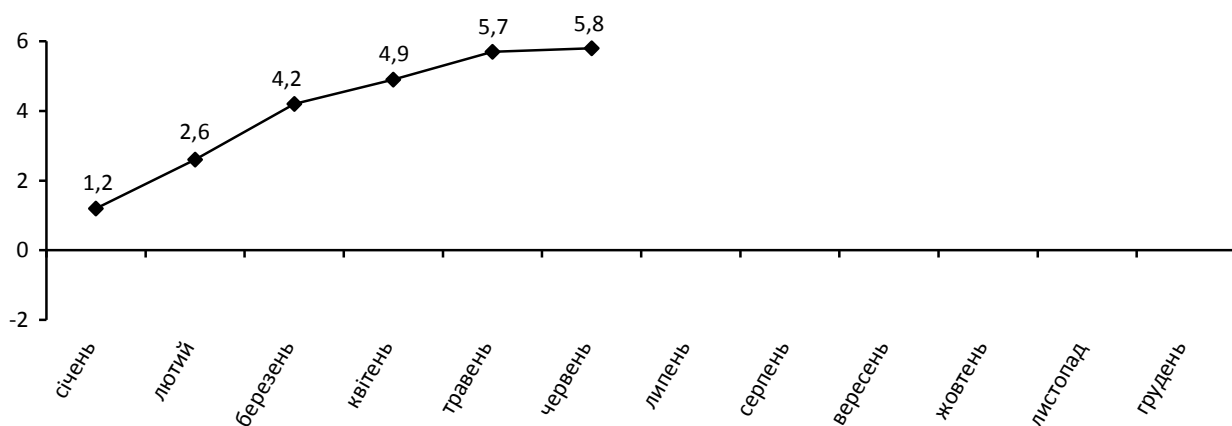
Індекси споживчих цін у Волинській області у червні 2021 року

Споживчі ціни в області у червні 2021р. порівняно з попереднім місяцем зросли на 0,1%, з початку року – на 5,8%, в Україні – на 0,2% та 6,4 відповідно.

Зміни споживчих цін
(у % до попереднього місяця)



Зміни споживчих цін у 2021 році
(у % до грудня попереднього року)



Зміни споживчих цін на товари та послуги

(відсотків)

	Червень 2021 до	
	травня 2021	грудня 2020
Споживчі ціни	0,1	5,8
Продукти харчування та безалкогольні напої	0,0	8,3
Продукти харчування	-0,1	8,6
хліб і хлібопродукти	0,5	8,1
хліб	0,0	7,4
макаронні вироби	3,7	5,5
м'ясо та м'ясопродукти	-1,1	5,3
риба та продукти з риби	0,5	5,8
молоко	-1,8	2,4
сир і м'який сир (творог)	1,8	6,1
яйця	-16,8	-27,9
масло	-2,0	6,3
олія соняшникова	1,5	47,6
фрукти	-2,8	17,2
овочі	2,3	8,8
цукор	-0,6	22,8
Безалкогольні напої	1,7	4,4
Алкогольні напої, тютюнові вироби	0,1	6,2
Одяг і взуття	-2,5	2,3
Одяг	-2,2	4,7
Взуття	-3,0	-0,3
Житло, вода, електроенергія, газ та інші види палива	0,0	7,9
Утримання та ремонт житла	0,8	2,9
Водопостачання	0,0	20,2
Каналізація	0,0	18,3
Утримання будинків та прибудинкових територій	0,0	7,6
Електроенергія	0,0	36,6
Природний газ	0,0	-1,4
Гаряча вода, опалення	0,0	0,0
Предмети домашнього вжитку, побутова техніка та поточне утримання житла	-0,6	0,7
Охорона здоров'я	1,2	4,4
Фармацевтична продукція, медичні товари та обладнання	1,5	4,1
Амбулаторні послуги	0,4	5,4
Транспорт	0,7	6,7
Паливо та мастила	-0,1	20,8
Транспортні послуги	2,0	4,3
залізничний пасажирський транспорт	3,8	10,2
автодорожній пасажирський транспорт	1,8	3,5
Зв'язок	-0,4	3,8
Відпочинок і культура	1,3	1,3
Освіта	1,2	1,2
Ресторани та готелі	1,7	2,7
Різні товари та послуги	-0,9	-5,0

На споживчому ринку області у червні подорожчали макаронні вироби, яловичина і телятина, овочі, сири, м'ясо птиці, безалкогольні напої, сметана, соняшникова олія, кисломолочна продукція, риба та продукти з риби на 3,7–0,5%. Водночас найбільше подешевшали яйця (на 16,8%). Знизились ціни на фрукти, свинину, масло, молоко, рис, продукти переробки зернових, цукор на 2,8–0,6%.

Ціни на алкогольні напої та тютюнові вироби зросли на 0,1%, що пов'язано з подорожчанням тютюнових виробів на 1,2%.

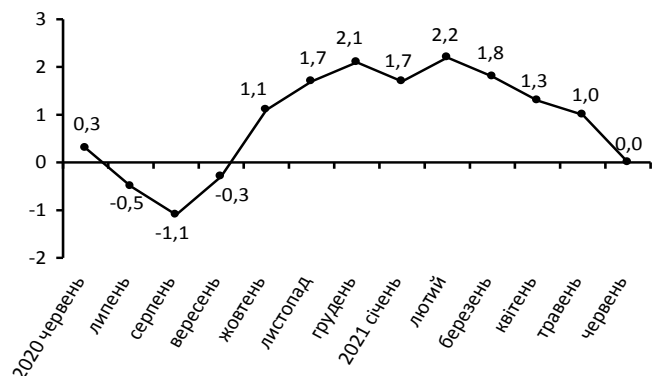
Одяг і взуття подешевшали на 2,5%, у т.ч. взуття – на 3,0%, одяг – на 2,2%.

Підвищення цін у сфері охорони здоров'я на 1,2% спричинено подорожчанням фармацевтичної продукції, медичних товарів та обладнання на 1,5%, послуг лікарень – на 0,8%, амбулаторних послуг – на 0,4%.

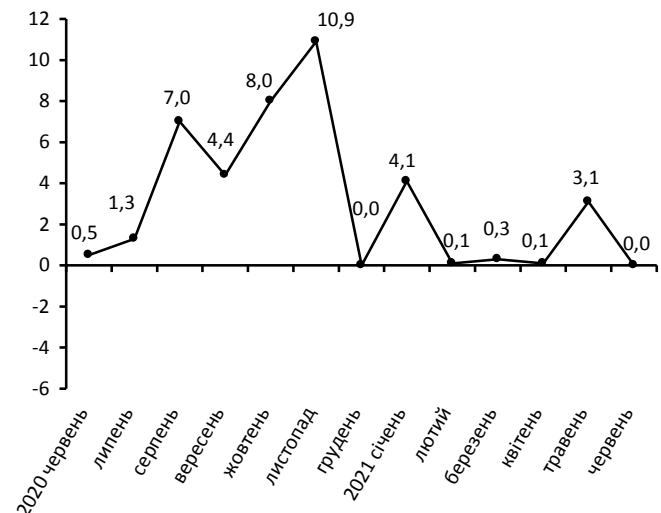
Ціни на транспорт зросли на 0,7% за рахунок подорожчання проїзду в залізничному та автодорожньому пасажирському транспорті на 3,8% та 1,8% відповідно.

Зростання вартості послуг освіти на 1,2% зумовлено підвищенням плати за перебування дітей у дошкільних закладах на 10,0%.

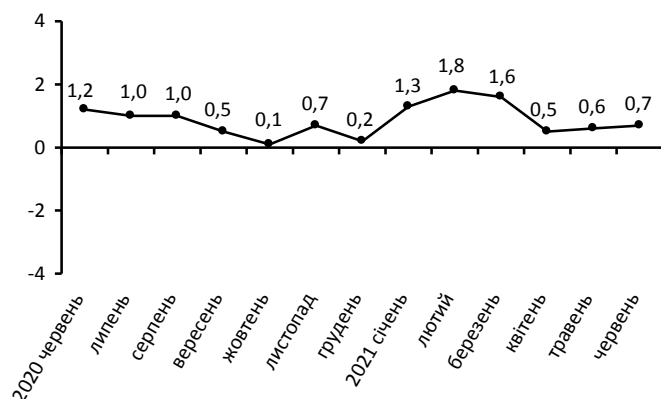
Зміни цін на продукти харчування та безалкогольні напої (у % до попереднього місяця)



Зміни цін на житло, воду, електроенергію, газ та інші види палива (у % до попереднього місяця)



Зміни цін на транспорт (у % до попереднього місяця)



Географічне охоплення

Усі регіони України, крім тимчасово окупованої території Автономної Республіки Крим, м. Севастополя та частини тимчасово окупованих територій у Донецькій та Луганській областях. Вибір міст здійснюється на державному рівні та є репрезентативним для розрахунку ІСЦ для кожного регіону країни. Спостереження за змінами споживчих цін (тарифів) не проводиться в сільській місцевості.

Методологія та визначення

Індекс споживчих цін (ІСЦ, інфляція) є показником зміни в часі цін і тарифів на товари та послуги, які купує населення для невиробничого споживання. Розраховується щомісячно на основі даних про ціни (одержуються органами державної статистики шляхом щомісячної реєстрації цін і тарифів на споживчому ринку) та даних національних рахунків щодо витрат домогосподарств на кінцеве споживання по країні в цілому з подальшим розподілом (за результатами вибіркового обстеження умов життя домогосподарств).

Методологія розрахунку: http://ukrstat.gov.ua/norm_doc/2020/356/356.pdf.

Перегляд даних

Перегляд даних, розрахованих і оприлюднених раніше, не здійснюється.