



Держстат
Головне управління
статистики
у Волинській області
www.lutsk.ukrstat.gov.ua

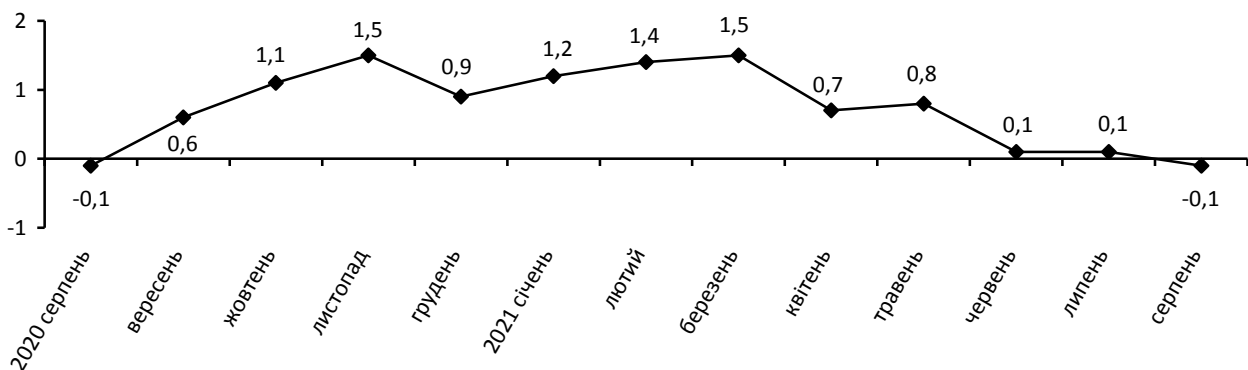
ЕКСПРЕС-ВИПУСК

14.09.2021

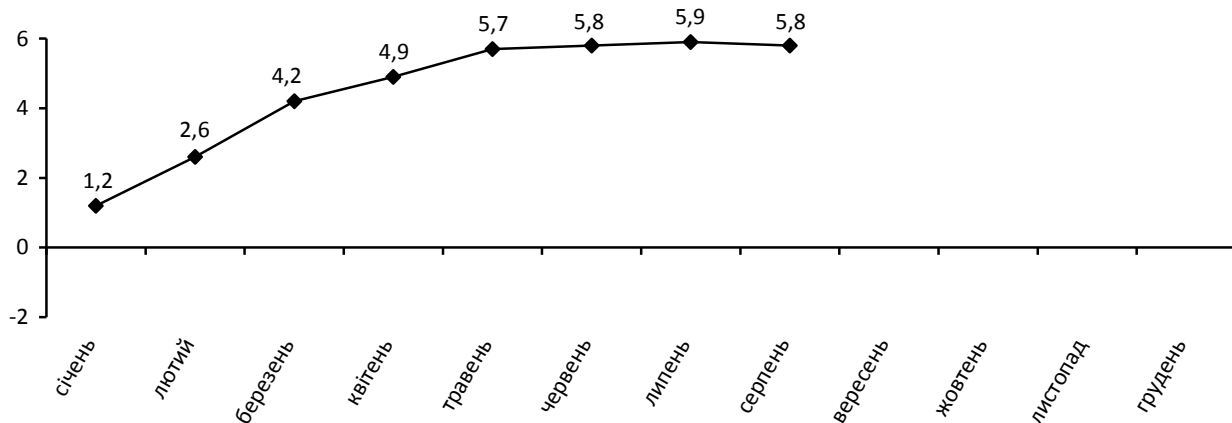
Індекси споживчих цін у Волинській області у серпні 2021 року

Споживчі ціни в області у серпні 2021р. порівняно з попереднім місяцем знизилися на 0,1%, з початку року зросли на 5,8%, в Україні – на 0,2% та 6,2% відповідно.

Зміни споживчих цін
(у % до попереднього місяця)



Зміни споживчих цін у 2021 році
(у % до грудня попереднього року)



Зміни споживчих цін на товари та послуги

(відсотків)

	Серпень 2021 до	
	липня 2021	грудня 2020
Споживчі ціни	-0,1	5,8
Продукти харчування та безалкогольні напої	0,1	8,5
Продукти харчування	0,0	8,7
хліб і хлібопродукти	-0,1	8,5
хліб	0,3	8,3
макаронні вироби	-2,1	3,7
м'ясо та м'ясопродукти	0,6	7,3
риба та продукти з риби	2,5	7,8
молоко	0,8	5,3
сир і м'який сир (творог)	-0,1	6,9
яйця	28,6	-0,2
масло	2,1	11,4
олія соняшникова	-4,0	43,4
фрукти	-0,9	9,8
овочі	-17,5	-18,8
цукор	4,1	35,9
Безалкогольні напої	0,7	3,6
Алкогольні напої, тютюнові вироби	-0,1	7,6
Одяг і взуття	-2,8	-4,0
Одяг	-2,9	-0,5
Взуття	-2,7	-7,9
Житло, вода, електроенергія, газ та інші види палива	0,1	8,0
Утримання та ремонт житла	1,8	7,4
Водопостачання	0,0	20,2
Каналізація	0,0	18,3
Утримання будинків та прибудинкових територій	0,0	7,6
Електроенергія	0,0	36,6
Природний газ	0,0	-1,4
Гаряча вода, опалення	0,0	0,0
Предмети домашнього вжитку, побутова техніка та поточне утримання житла	1,5	1,6
Охорона здоров'я	-1,8	1,9
Фармацевтична продукція, медичні товари та обладнання	-2,7	-0,1
Амбулаторні послуги	0,0	6,4
Транспорт	0,7	8,6
Паливо та мастила	2,1	25,9
Транспортні послуги	0,9	6,5
залізничний пасажирський транспорт	1,4	14,2
автодорожній пасажирський транспорт	0,9	5,6
Зв'язок	0,8	4,5
Відпочинок і культура	-0,3	2,2
Освіта	0,0	1,2
Ресторани та готелі	-0,3	3,2
Різні товари та послуги	0,4	-4,4

На споживчому ринку області у серпні ціни на продукти харчування та безалкогольні напої зросли на 0,1%. Найбільше подорожчали яйця (на 28,6%). Підвищились ціни на цукор, яловичину і телятину, рибу та продукти з риби, масло, молоко, свинину, безалкогольні напої, продукти переробки зернових на 4,1–0,4%. Водночас подешевшали овочі (на 17,5%), знизились ціни на соняшникову олію, макаронні вироби, рис, м'ясо птиці, фрукти, сметану на 4,0–0,6%.

Ціни на алкогольні напої та тютюнові вироби знизились на 0,1%, що пов'язано зі зниженням цін на алкогольні напої на 0,6%.

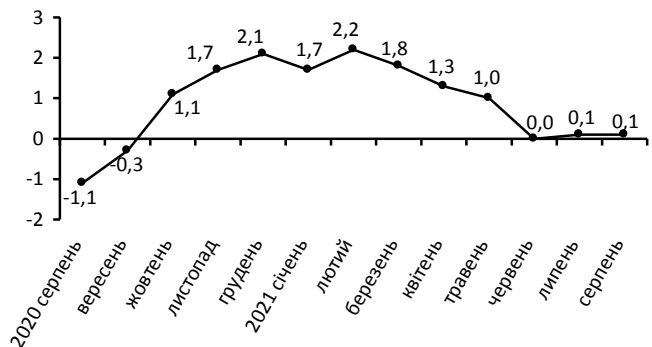
Одяг і взуття подешевшали на 2,8%, у т.ч. одяг – на 2,9%, взуття – на 2,7%.

Зниження цін у сфері охорони здоров'я на 1,8% спричинено здешевленням фармацевтичної продукції, медичних товарів та обладнання на 2,7%.

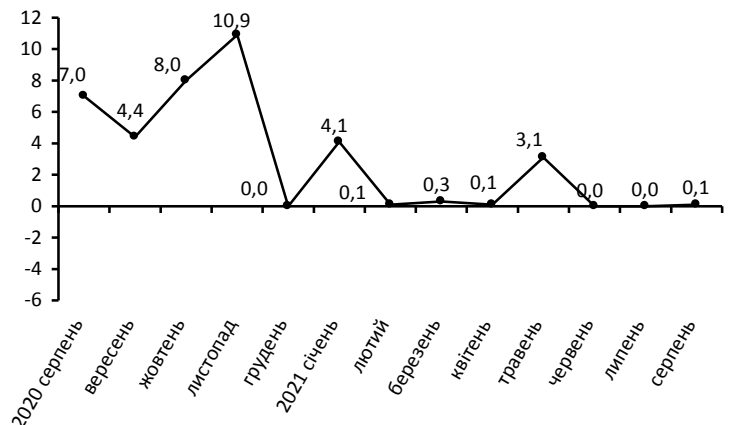
Ціни на транспорт зросли на 0,7% за рахунок подорожчання палива та мастил на 2,1% та транспортних послуг на 0,9%.

У сфері зв'язку ціни зросли на 0,8%, що пов'язано з подорожчанням мобільного зв'язку на 1,2%.

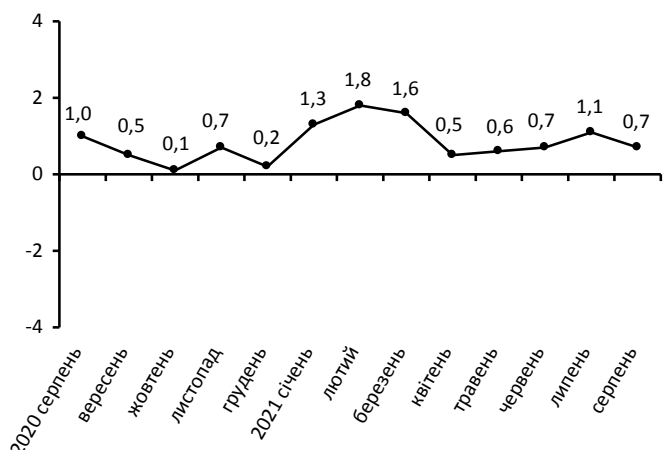
Зміни цін на продукти харчування та безалкогольні напої
(у % до попереднього місяця)



Зміни цін на житло, воду, електроенергію, газ та інші види палива
(у % до попереднього місяця)



Зміни цін на транспорт
(у % до попереднього місяця)



Географічне охоплення

Усі регіони України, крім тимчасово окупованої території Автономної Республіки Крим, м. Севастополя та частини тимчасово окупованих територій у Донецькій та Луганській областях. Вибір міст здійснюється на державному рівні та є репрезентативним для розрахунку ІСЦ для кожного регіону країни. Спостереження за змінами споживчих цін (тарифів) не проводиться в сільській місцевості.

Методологія та визначення

Індекс споживчих цін (ІСЦ, інфляція) є показником зміни в часі цін і тарифів на товари та послуги, які купує населення для невиробничого споживання. Розраховується щомісячно на основі даних про ціни (одержуються органами державної статистики шляхом щомісячної реєстрації цін і тарифів на споживчому ринку) та даних національних рахунків щодо витрат домогосподарств на кінцеве споживання по країні в цілому з подальшим розподілом (за результатами вибіркового обстеження умов життя домогосподарств).

Методологія розрахунку: http://ukrstat.gov.ua/norm_doc/2020/356/356.pdf.

Перегляд даних

Перегляд даних, розрахованих і оприлюднених раніше, не здійснюється.

Довідка: тел. (0332) 785-179; e-mail: lutsk@lutsk.ukrstat.gov.ua

Більше інформації: <http://www.lutsk.ukrstat.gov.ua> (Статистична інформація/Економічна статистика/Ціни)

© Головне управління статистики у Волинській області, 2021