



Держстат
Головне управління
статистики
у Волинській області
www.lutsk.ukrstat.gov.ua

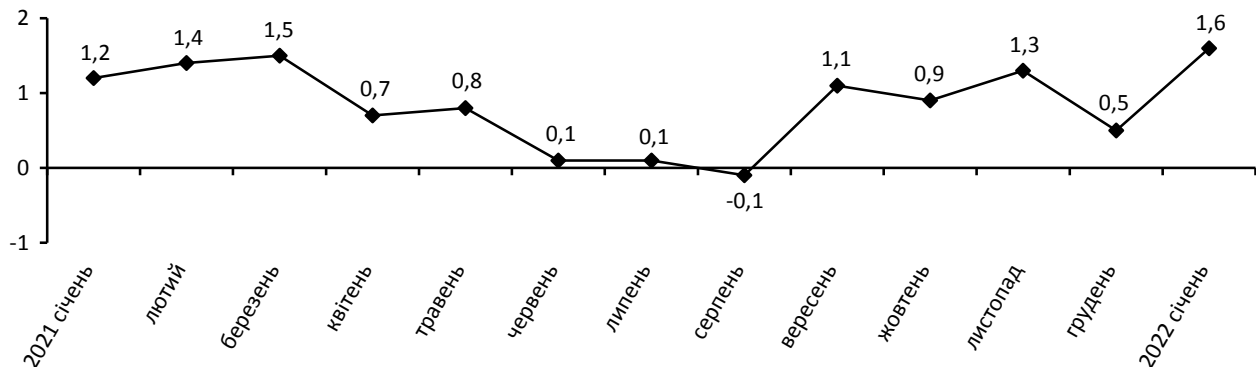
ЕКСПРЕС-ВИПУСК

14.02.2022

Індекси споживчих цін у Волинській області у січні 2022 року

Споживчі ціни в області в січні 2022р. порівняно з попереднім місяцем зросли на 1,6%, в Україні – на 1,3%.

Зміни споживчих цін (у % до попереднього місяця)



Зміни споживчих цін на товари та послуги

(відсотків)

	Січень 2022 до грудня 2021
Споживчі ціни	1,6
Продукти харчування та безалкогольні напої	2,4
Продукти харчування	2,5
хліб і хлібопродукти	0,8
хліб	0,8
макаронні вироби	-1,0
м'ясо та м'ясопродукти	1,4
риба та продукти з риби	3,8
молоко	-0,3
сир і м'який сир (творог)	0,6
яйця	9,5
масло	-3,1

	Січень 2022 до грудня 2021
олія соняшникова	-3,1
фрукти	5,7
овочі	24,9
цукор	-1,5
Безалкогольні напої	-0,2
Алкогільні напої, тютюнові вироби	1,4
Одяг і взуття	-3,5
Одяг	-4,2
Взуття	-2,9
Житло, вода, електроенергія, газ та інші види палива	0,9
Утримання та ремонт житла	-0,2
Водопостачання	13,8
Прибирання сміття	0,0
Каналізація	17,6
Послуги з управління багатоквартирними будинками	7,6
Електроенергія	0,0
Природний газ	0,0
Гаряча вода, опалення	0,0
Предмети домашнього вжитку, побутова техніка та поточне утримання житла	0,4
Охорона здоров'я	0,6
Фармацевтична продукція, медичні товари та обладнання	0,4
Амбулаторні послуги	1,6
Транспорт	2,7
Паливо та мастила	2,6
Транспортні послуги	2,1
залізничний пасажирський транспорт	1,7
автодорожній пасажирський транспорт	2,2
Зв'язок	1,7
Відпочинок і культура	0,0
Освіта	4,5
Ресторани та готелі	1,4
Різні товари та послуги	1,0

На споживчому ринку області в січні ціни на продукти харчування та безалкогольні напої зросли на 2,4%. Найбільше подорожчали овочі (на 24,9%). Підвищились ціни на яйця, фрукти, рибу та продукти з риби, кисломолочну продукцію, свинину, яловичину та телятину, рис, продукти переробки зернових, сметану, хліб, м'ясо птиці, сири на 9,5–0,6%. Водночас подешевшали масло, соняшникова олія, сало, цукор, макаронні вироби на 3,1–1,0%.

Ціни на алкогольні напої та тютюнові вироби підвищились на 1,4%, що пов'язано з подорожчанням алкогольних напоїв на 1,9%.

Одяг і взуття подешевшали на 3,5%, у т.ч. одяг – на 4,2%, взуття – на 2,9%.

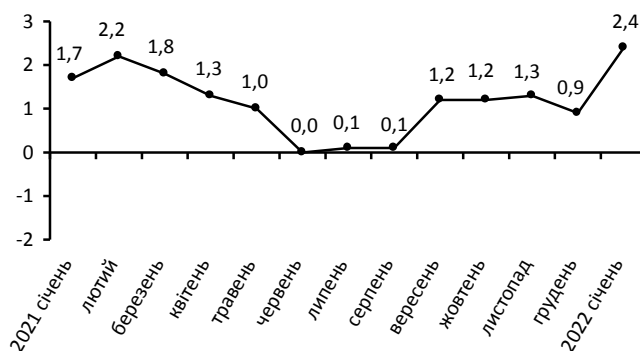
Підвищення цін у сфері охорони здоров'я на 0,6% спричинено подорожчанням амбулаторних послуг на 1,6%.

Зростання цін (тарифів) на житло, воду, електроенергію, газ та інші види палива на 0,9% відбулося за рахунок підвищення тарифів на каналізацію на 17,6%, водопостачання – на 13,8% та цін на послуги з управління багатоквартирними будинками – на 7,6%.

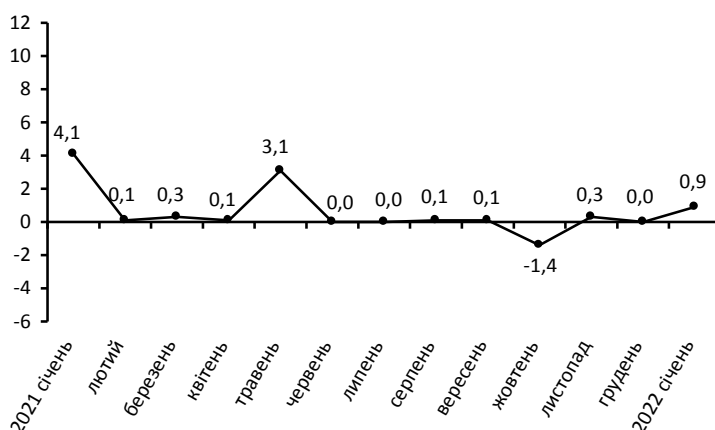
Ціни на транспорт зросли на 2,7% за рахунок подорожчання палива і мастил на 2,6%, проїзду в автодорожньому та залізничному пасажирському транспорті на 2,2% і 1,7% відповідно.

У сфері зв'язку ціни зросли на 1,7%, що пов'язано з подорожчанням місцевого телефонного зв'язку на 14,6%, інтернету – на 6,0%, поштових послуг – на 3,5%.

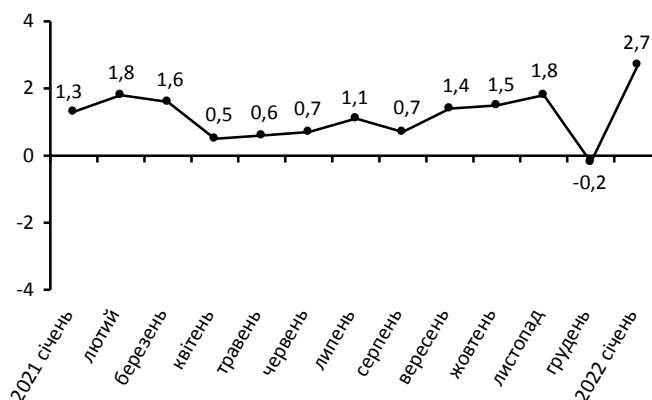
Зміни цін на продукти харчування та безалкогольні напої (у % до попереднього місяця)



Зміни цін на житло, воду, електроенергію, газ та інші види палива (у % до попереднього місяця)



Зміни цін на транспорт (у % до попереднього місяця)



Географічне охоплення

Усі регіони України, крім тимчасово окупованої території Автономної Республіки Крим, м. Севастополя та частини тимчасово окупованих територій у Донецькій та Луганській областях.

Відбір міст здійснюється на державному рівні та є репрезентативним для розрахунку ІСЦ для кожного регіону країни. Спостереження за змінами споживчих цін (тарифів) не проводиться в сільській місцевості.

Методологія та визначення

Індекс споживчих цін (ІСЦ, інфляція) є показником зміни в часі цін і тарифів на товари та послуги, які купує населення для невиробничого споживання. Розраховується щомісячно на основі даних про ціни (одержуються органами державної статистики шляхом щомісячної реєстрації цін і тарифів на споживчому ринку) та даних національних рахунків щодо витрат домогосподарств на кінцеве споживання по країні в цілому з подальшим розподілом (за результатами вибіркового обстеження умов життя домогосподарств).

Методологія розрахунку: http://ukrstat.gov.ua/norm_doc/2021/310/310.pdf.

Перегляд даних

Перегляд даних, розрахованих і оприлюднених раніше, не здійснюється.