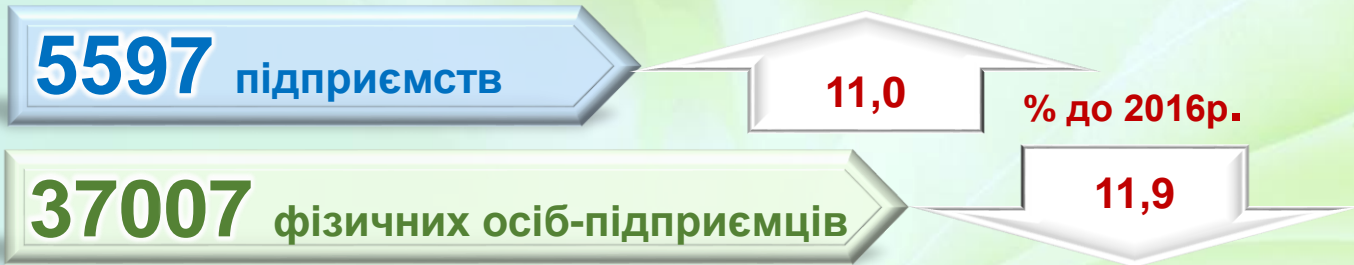




2 вересня - День підприємця

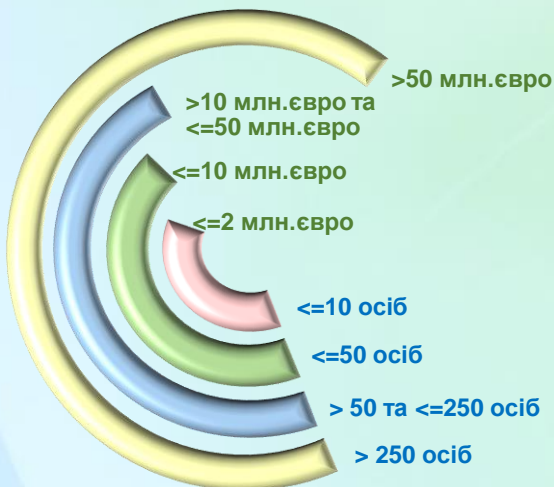
Щиро вітаємо
з професійним святом!

КІЛЬКІСТЬ СУБ'ЄКТІВ ГОСПОДАРЮВАННЯ ОБЛАСТІ У 2017 РОЦІ



РОЗПОДІЛ ПІДПРИЄМСТВ ЗА ЇХ РОЗМІРАМИ

Річний дохід від будь-якої діяльності еквівалентний



Середня кількість працівників за звітний період

На підприємствах області в 2017 році було зайнято **102,1** тис. працівників

з них **97,9 %** наймані працівники



ОБСЯГ РЕАЛІЗОВАНОЇ ПРОДУКЦІЇ (ТОВАРІВ, ПОСЛУГ) ПІДПРИЄМСТВ У 2017 РОЦІ

(млрд. грн)

151,4



великі
27,5

середні
103,4

малі
20,5

з них

мікробізнеси
7,3

18,2

68,2


13,6

4,8

% до загального обсягу


СТРУКТУРА ОБСЯГУ РЕАЛІЗОВАНОЇ ПРОДУКЦІЇ (ТОВАРІВ, ПОСЛУГ) ПІДПРИЄМСТВ ЗА ВИДАМИ ЕКОНОМІЧНОЇ ДІЯЛЬНОСТІ У 2017 РОЦІ

(у % до загального обсягу)



- Оптова та роздрібна торгівля; ремонт автотранспортних засобів і мотоциклів
- Промисловість
- Сільське, лісове та рибне господарство
- Будівництво
- Інші види економічної діяльності

ВНЕСОК ПІДПРИЄМСТВ ЗА ЇХ РОЗМІРАМИ У ЗАГАЛЬНІ ПОКАЗНИКИ ДІЯЛЬНОСТІ У 2017 РОЦІ (відсотків)



■ Малі ■ Середні ■ Великі

ЧАСТКА ВОЛИНСЬКОЇ ОБЛАСТІ В ОКРЕМИХ ЗАГАЛЬНОДЕРЖАВНИХ ПОКАЗНИКАХ ДІЯЛЬНОСТІ ПІДПРИЄМСТВ (відсотків)

	2010	2015	2016	2017
 Кількість підприємств	1,4	1,6	1,6	1,7
 Кількість зайнятих працівників	1,5	1,6	1,7	1,8
 Обсяг реалізованої продукції (товарів, послуг)	1,1	1,7	1,7	2,0

ФІНАНСОВІ РЕЗУЛЬТАТИ ДО ОПОДАТКУВАННЯ ПІДПРИЄМСТВ ЗА ЇХ РОЗМІРАМИ (прибуток, збиток (-), млн.грн)

