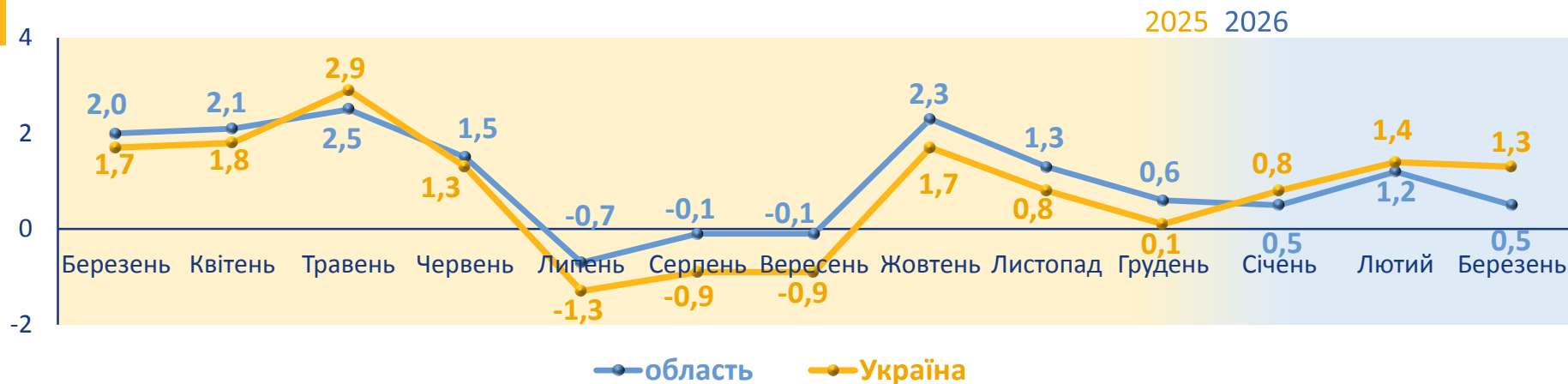




# ЗМІНИ СПОЖИВЧИХ ЦІН (приріст/зниження(-), відсотків)

## Продукти харчування місяць до попереднього місяця



## березень 2026 до лютого 2026

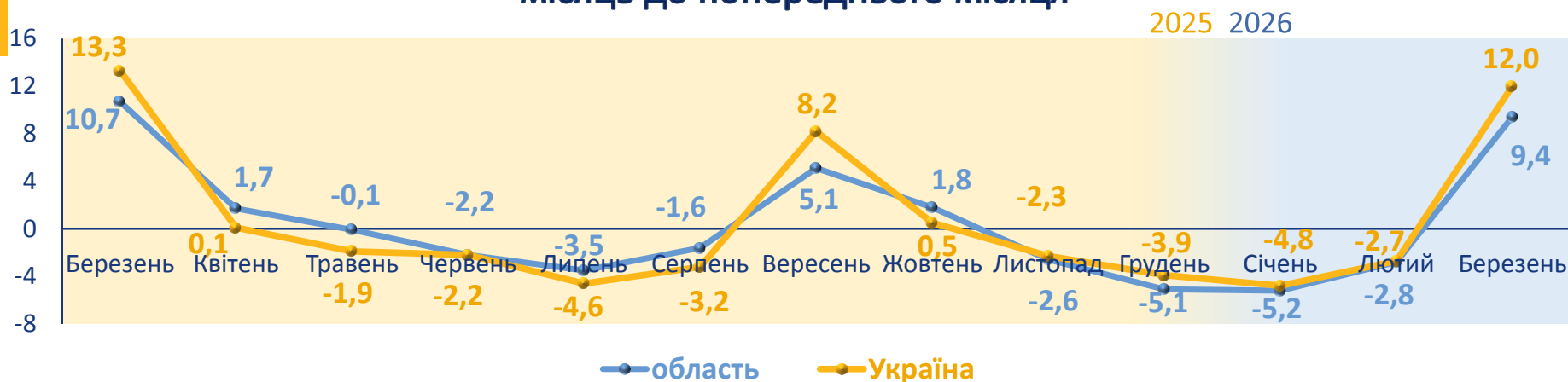




# ЗМІНИ СПОЖИВЧИХ ЦІН (приріст/зниження(-), відсотків)

## Одяг і взуття

місяць до попереднього місяця



березень 2026 до лютого 2026

Одяг

Взуття



для чоловіків

▲ +8,7

▲ +11,4



для жінок

▲ +11,7

▲ +13,5



для чоловіків

▲ +7,0

▲ +10,9



для жінок

▲ +10,5

▲ +13,6

для хлопчиків та дівчаток (3-13 років)  
і немовлят (0-2 роки)



▲ +8,1

▲ +9,8

для дітей (3-13 років)  
і немовлят (0-2 роки)



▲ +7,0

▲ +10,4

область

Україна



# ЗМІНИ СПОЖИВЧИХ ЦІН (приріст/зниження(-), відсотків)

## Житло, вода, електроенергія, газ та інші види палива місяць до попереднього місяця



### березень 2026 до лютого 2026

Водопостачання



0,0 / 0,0

Каналізація



0,0 / 0,0

Електроенергія



0,0 / 0,0

Гаряча вода, опалення



0,0 / 0,0

Прибирання сміття



0,0 / +0,5

Послуги з управління багатоквартирними будинками



0,0 / +0,3

Природний газ



0,0 / 0,0

область

Україна






# ЗМІНИ СПОЖИВЧИХ ЦІН (приріст/зниження(-), відсотків)

## Охорона здоров'я місяць до попереднього місяця



### березень 2026 до лютого 2026

Фармацевтична продукція,  
медичні товари  
та обладнання



Амбулаторні послуги



область / Україна

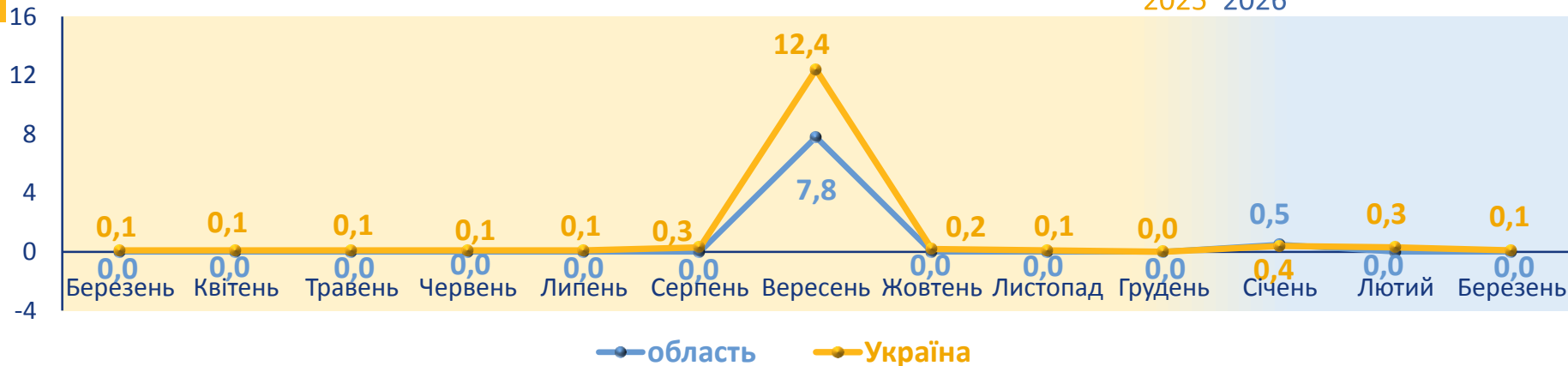


# ЗМІНИ СПОЖИВЧИХ ЦІН (приріст/зниження(-), відсотків)

## Освіта

місяць до попереднього місяця

2025 2026



березень 2026 до лютого 2026



область / Україна