

Шановні освітяни!

Щиро вітаємо Вас з професійним святом!

Бажаємо Вам, відчуття повноти і неповторності життя, здоров'я, щастя, благополуччя, невичерпних

творчих сил і терпіння у Вашій нелегкій справі.

Хай завжди щедрою на сходи буде освітянська нива, а в усіх Ваших починаннях будуть супутниками успіх і удача!

В освіті працює понад **45** тис. працівників, або **12%** від загальної кількості зайнятих



Освіта Волині

Розподіл населення за рівнем освіти у 2017 році¹

(частка населення у віці 6 років і старше за рівнем освіти; відсотків)



	Україна	Волинська область
	100,0	100,0
повна вища	22,6	17,2
базова вища	1,3	1,0
неповна вища	18,7	20,7
професійно-технічна	19,6	19,3
повна загальна середня	17,1	16,7
базова загальна середня	8,7	9,1
початкова загальна середня	6,4	7,8
не мають початкової середньої та неписьменні	5,6	8,2

¹ За даними вибіркового обстеження умов життя домогосподарств.

Можливість отримувати освіту забезпечувала мережа навчальних закладів

(на початок 2017/2018 навчального року)



Мережа навчальних закладів

(на початок 2017/2018 навчального року)

14 вищих навчальних закладів¹:
2 університети
інститут та академія
9 коледжів і училище

25,3 тис.
студентів

55,9%

жінки

44,1%

чоловіки

17 професійно-технічних
навчальних закладів
(на кінець 2017р.)

8,5 тис.
осіб

37,4%

жінки

62,6%

чоловіки



653 денні
загальноосвітні
навчальні заклади

132,9 тис.
учнів

49,0%

дівчата

51,0%

хлопці

3 вечірні (змінні)
школи

1,4 тис.
учнів²

36,5%

дівчата

63,5%

хлопці

¹ Без врахування філіалів ВНЗ.

² Враховуючи тих, хто навчається у класах (групах) з вечірньою (змінною) і заочною формами навчання, організованих при денних загальноосвітніх навчальних закладах та навчально-консультаційних пунктах.

Денні загальноосвітні навчальні заклади

(на початок навчального року)



Із загальної кількості педагогічних працівників **39%** працює в міських поселеннях,
61% – в сільській місцевості

Кількість учнів у денних загальноосвітніх навчальних закладах у містах і районах

(на початок 2017/2018 навчального року; тис. осіб)

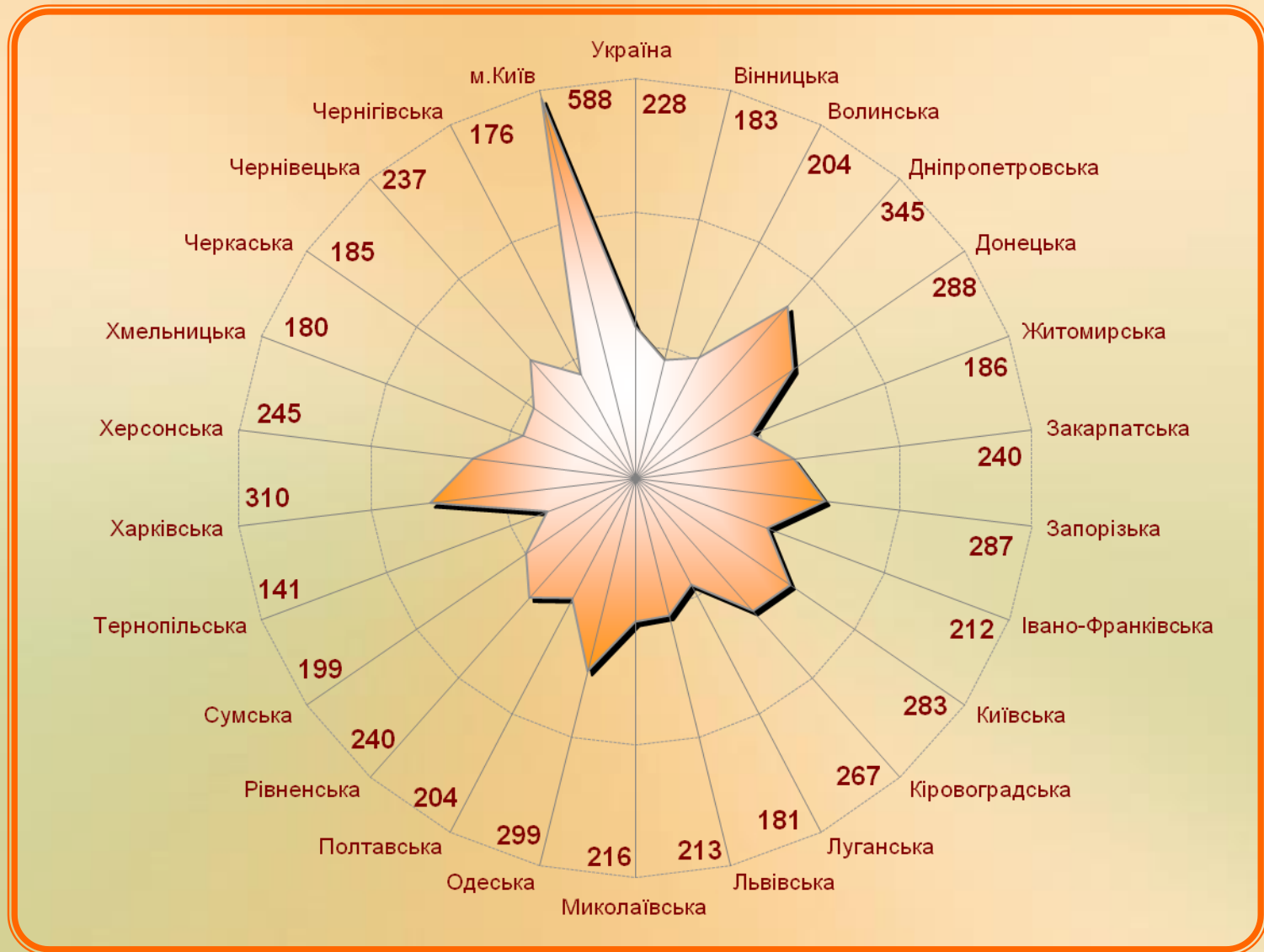


Кількість учнів денних загальноосвітніх навчальних закладів у розрахунку на одного вчителя

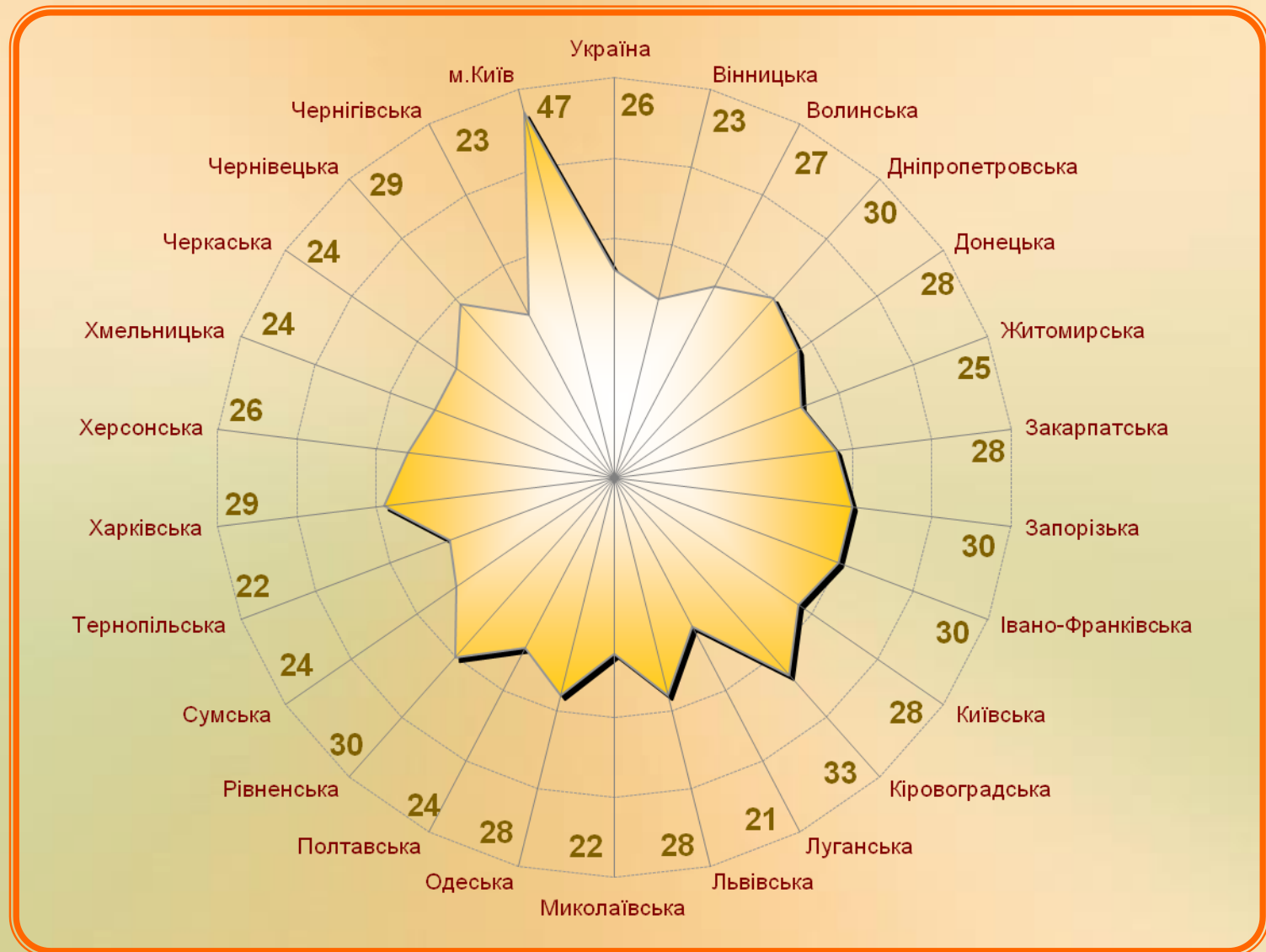
(на початок навчального року; осіб)




Кількість учнів у розрахунку на один денний загальноосвітній навчальний заклад у регіонах України (на початок 2017/2018 навчального року; осіб)



Кількість вчителів у розрахунку на один денний загальноосвітній навчальний заклад у регіонах України (на початок 2017/2018 навчального року; осіб)




**Середньооблікова кількість
штатних працівників освіти, тис. осіб**



**у відсотках до загальної кількості штатних
працівників області**



**Середньомісячна номінальна заробітна плата
штатних працівників освіти, грн**



у відсотках до середнього рівня в області

