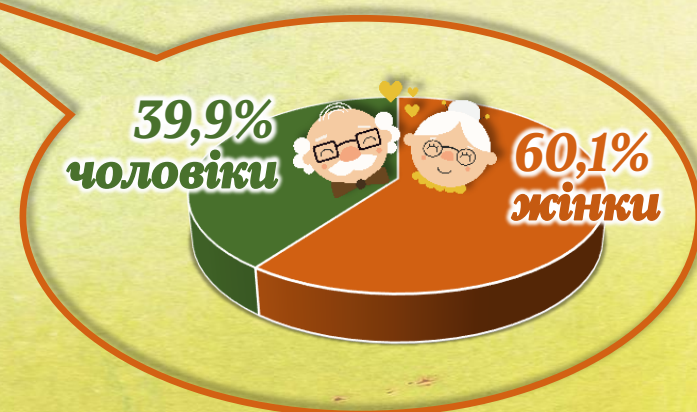



Пенсійне забезпечення в олцнцн

Кількість пенсіонерів усіх категорій

на 1 січня; тис. осіб



з них працюючі пенсіонери,
у % до загальної кількості

Структура пенсіонерів за категоріями призначеної пенсії на 1 січня 2023 року

відсотків

тис. осіб

68,4

за віком

174,3

18,2

по інвалідності

46,5

7,8

у разі втрати
годувальника

19,8

5,1

за вислугу років

13,0

0,5

соціальні пенсії

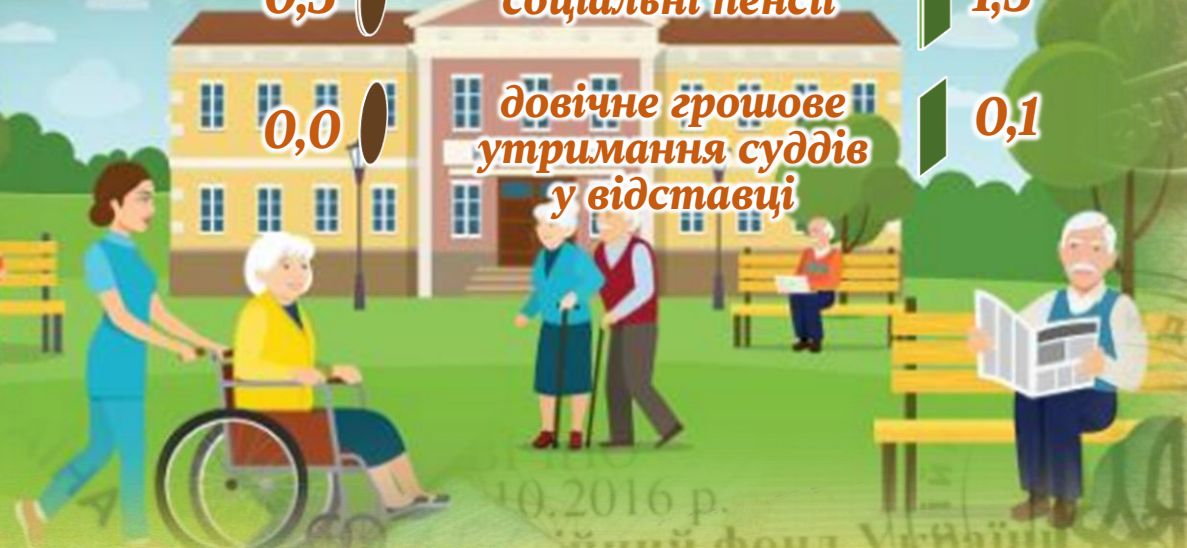
1,3

0,0

довічне грошове
утримання суддів
у відставці

0,1

ОШ
БАНК. МОЯ



Середній розмір призначеної місячної пенсії

на 1 січня; грн



Середній розмір призначеної місячної пенсії за категоріями

на 1 січня; грн

2023
2022



Розподіл пенсіонерів за розмірами місячних пенсій

на 1 січня 2023 року; відсотків



Розподіл пенсіонерів за розміром місячної пенсії по відношенню до прожиткового мінімуму

на 1 січня 2023 року

	нижче	у розмірі	вище
Кількість пенсіонерів, тис. осіб	3,3	6,5	245,2
Питома вага пенсіонерів, %	1,3	2,5	96,2
Середній розмір пенсії, грн	1166	2093	3977

• Прожитковий мінімум на одну особу, яка втратила працездатність на 1 січня 2023 року: **2093** грн



Примітка. Інформацію щодо кількості пенсіонерів усіх категорій (цивільні та військові пенсіонери) та середнього розміру призначених їм місячних пенсій (з цільовою грошовою допомогою з урахуванням індексації) наведено за даними Пенсійного фонду України.