

Заробітна плата волинян

Середньомісячна номінальна заробітна плата штатних працівників (грн)

2010	2011	2012	2013	2014	2015	2016	2017	Роки
1692	1994	2339	2580	2721	3291	4047	5849	Волинь
2239	2633	3026	3265	3480	4195	5183	7104	Україна

Індекси номінальної та реальної заробітної плати
(у % до попереднього року)



Законом України
«Про Державний бюджет України
на 2017 рік» встановлено:

мінімальну заробітну плату

з 1 січня – 3200 грн;

**прожитковий мінімум на одну
працевдатну особу:**

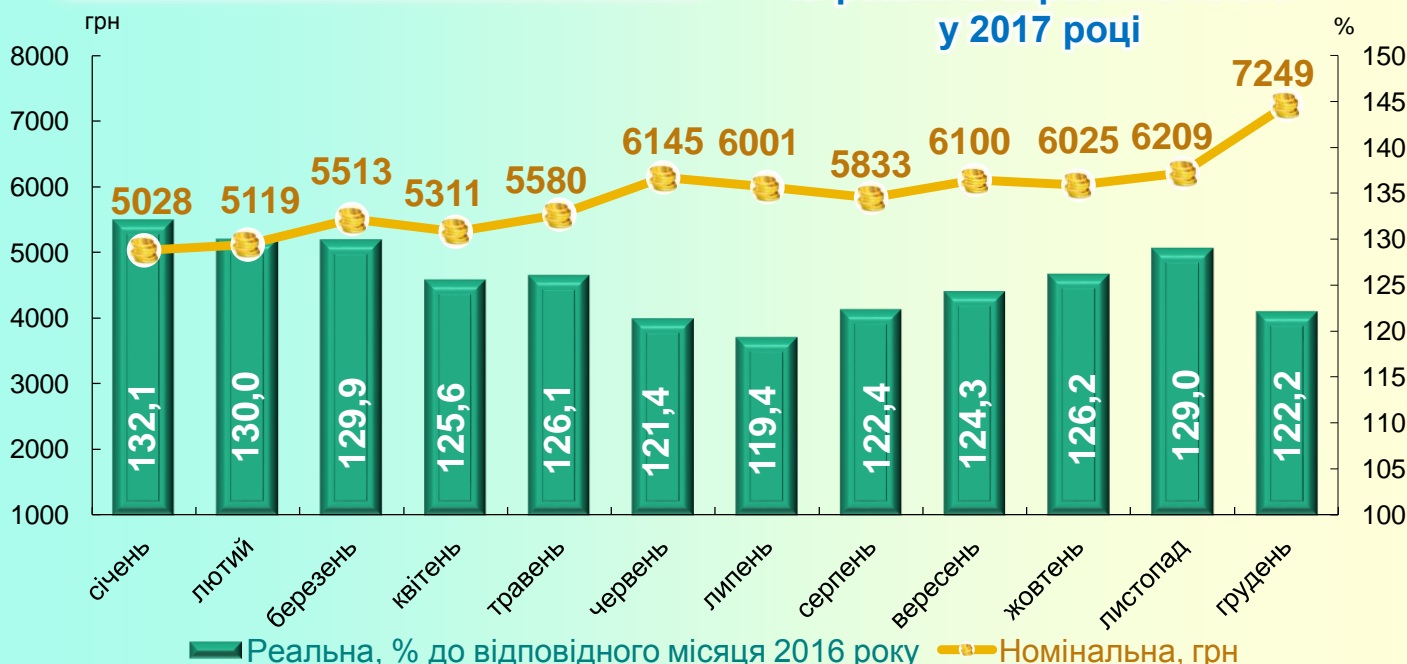
з 1 січня – 1600 грн,

з 1 травня – 1684 грн,

з 1 грудня – 1762 грн.




Середня номінальна
та реальна заробітна плата
у 2017 році



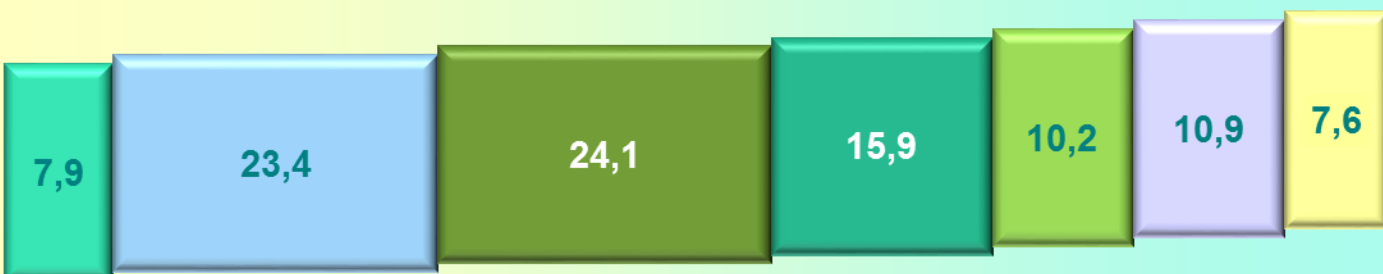
Середня номінальна заробітна плата штатних працівників за видами економічної діяльності у грудні 2017 році (грн)

у % до грудня 2016 року

Державне управління й оборона; обов'язкове соціальне страхування	12035	↑ 153,2
Фінансова та страхова діяльність	9954	↑ 120,8
Промисловість	8908	↑ 128,7
Сільське господарство, лісове та рибне господарство	8170	↑ 163,4
Професійна, наукова та технічна діяльність	7497	↑ 151,6
ВСЬОГО	7249	↑ 140,7
Освіта	6533	↑ 149,6
Будівництво	6241	↑ 132,5
Інформація та телекомунікації	6233	↑ 123,2
Транспорт, складське господарство, поштова та кур'єрська діяльність	6126	↑ 138,5
Мистецтво, спорт, розваги та відпочинок	5951	↑ 138,0
Охорона здоров'я та надання соціальної допомоги	5711	↑ 135,3
Оптова та роздрібна торгівля; ремонт автотранспортних засобів	5439	↑ 150,5
Операції з нерухомим майном	5239	↑ 168,1
Тимчасове розміщення й організація харчування	4540	↑ 141,9
Надання інших видів послуг	4523	↑ 128,4
Діяльність у сфері адміністративного обслуговування	4304	↑ 138,3



Розподіл кількості штатних працівників за розмірами нарахованої їм заробітної плати у грудні 2017 року (у % до загальної кількості штатних працівників)



■ до 3200 грн

■ від 3201 до 4000 грн

■ від 4001 до 6000 грн

■ від 6001 до 8000 грн

■ від 8001 до 10000 грн

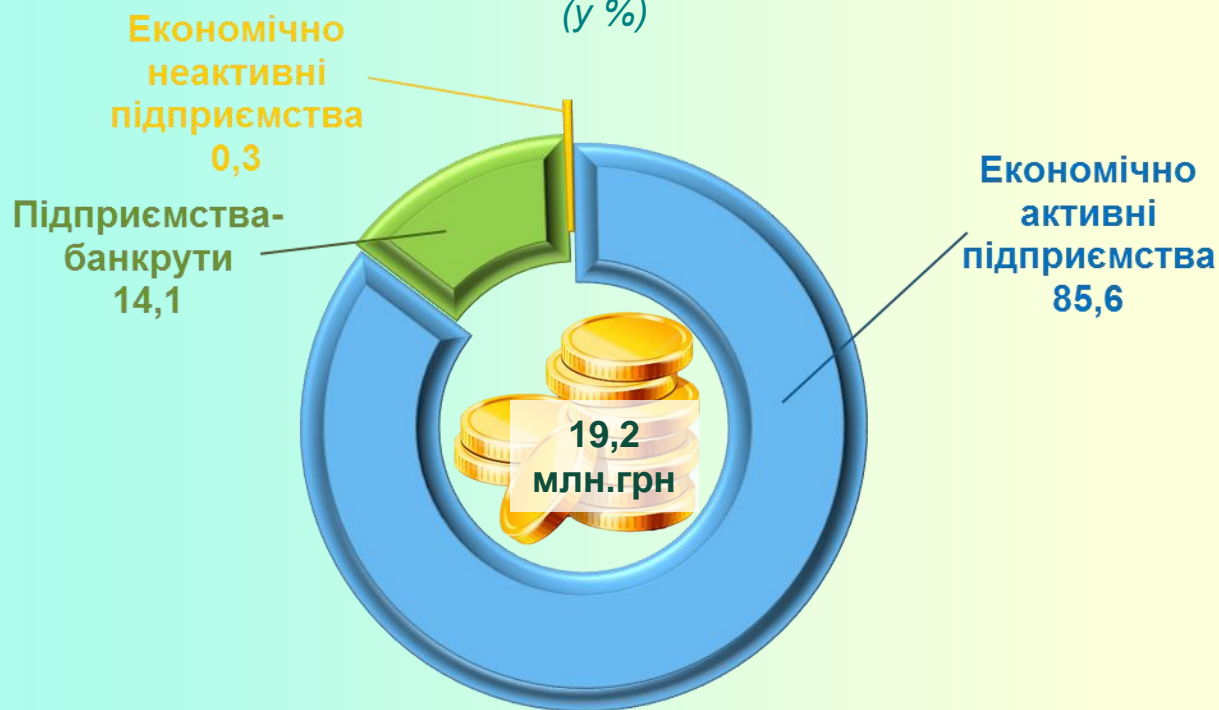
■ від 10001 до 15000 грн

■ понад 15000 грн

Динаміка заборгованості з виплати заробітної плати (на кінець року)



Структура заборгованості з виплати заробітної плати за типами підприємств на кінець 2017 року (у %)



Недоотримали зароблене **3,7** тис. волинян, зайнятих в економічно активних підприємствах області, або **2,1%** від середньооблікової кількості штатних працівників.