



ГОЛОВНЕ УПРАВЛІННЯ СТАТИСТИКИ У ВОЛИНСЬКІЙ ОБЛАСТІ

КАТАЛОГ СТАТИСТИЧНИХ ВИДАНЬ

2023

Луцьк



У каталозі представлено перелік статистичних публікацій, що містять інформацію про соціально-економічний стан області та можуть зацікавити не тільки фахівців, але й широке коло користувачів. Видання надаються на платній основі¹.

Статистичні дані є точним та надійним джерелом інформації. Придбавши видання, зазначені в каталозі, Ви матимете міцне підґрунтя для прийняття виважених управлінських рішень, основу для розробки стратегічних моделей розвитку. Корисними статистичні публікації будуть науковцям, викладачам і студентам в їх наукових дослідженнях і навчальному процесі.

Сподіваємося на тісну співпрацю з Вами.

- ✎ адреса: вул. Шопена, 12, м.Луцьк, 43025, Україна
- ✎ факс: (033-2) 78-56-71
- ✎ електронна пошта: lutsk@lutsk.ukrstat.gov.ua
- ✎ вебсайт: www.lutsk.ukrstat.gov.ua

Телефони для довідок: (033-2) 78-51-64
Кімнати: 62, 64а

Символи:



– паперовий примірник



– електронна версія



– розміщується на вебсайті Головного управління

¹ Відповідно до Постанови Кабінету Міністрів України «Про затвердження Положення про проведення статистичних спостережень та надання органами державної статистики послуг на платній основі» від 8 листопада 2000р. №1659, зі змінами від 3 серпня 2011р. №820, зі змінами від 21 листопада 2013р. №842.



МЕТОДОЛОГІЧНІ ПОЯСНЕННЯ

Статистичний збірник

Видання, яке готується за даними річних статистичних спостережень та найбільш повно характеризує ті чи інші соціально-економічні явища. Основні показники збірника наводяться у динаміці за попередні роки, мають річну або більшу (три, п'ять років) періодичність. Статистичні збірники, подані у вигляді табличного матеріалу, можуть уміщувати методологічні пояснення, аналітичний та графічний матеріал. Статистичні збірники поділяються на комплексні, галузеві та тематичні.

Бюлетень

Видання, викладене у вигляді табличного матеріалу, що вміщує оперативну періодичну статистичну інформацію, яка характеризує соціально-економічний розвиток регіону. Статистичні бюлетені можуть уключати короткострокову динаміку основних показників (один-два роки), методологічні пояснення та графічний матеріал.

Економічна доповідь

Інформаційно-аналітичний матеріал, який вміщує оперативну та/або періодичну статистичну інформацію, подається у вигляді тексту і може бути доповнений таблицями та діаграмами. Доповідь всебічно характеризує соціально-економічне становище регіону, стан конкретної галузі або напряму розвитку економіки.

Буклет

Рекламне видання або довідник на одному аркуші, який складається паралельними згинами й не потребує розрізування під час читання.

Ці видання направляються замовнику при поданні ним Головному управлінню статистики гарантійного листа про оплату і оформленні договору. В гарантійному листі необхідно вказувати банківські реквізити організації-замовника, що буде отримувати інформацію, вид доставки, перелік необхідної інформації і кількість примірників.

Назви розділів	Телефони для довідок	Сторінки
I. Багатогалузева статистична інформація		4
Комплексні статистичні публікації	78-51-64	4
II. Демографічна та соціальна статистика		6
Населення та міграція	78-56-63	6
Ринок праці	78-51-57	7
Соціальний захист	78-51-57	8
III. Економічна статистика		9
Будівництво	28-26-75	9
Внутрішня торгівля	28-26-75	10
Діяльність підприємств	78-51-57	11
Навколишнє середовище	28-26-75	12
Промисловість	28-26-75	13
Сільське, лісове та рибне господарство	28-26-75	14
Зовнішньоекономічна діяльність	28-26-75	15
Ціни	78-51-79	16

І. Багатогалузева статистична інформація



Комплексні статистичні публікації

Каб. № 62, 64а

Статистичний збірник **Статистичний щорічник Волинь 2022**

Щорічник містить широкий спектр статистичних показників соціально-економічного стану області у 2022 році порівняно з попередніми роками.

Інформація розподілена за видами економічної діяльності, видами продукції, організаційними формами, а також районами області.

Наведено співставлення окремих показників соціально-економічного розвитку з загальнодержавними та даними регіонів країни.

До всіх розділів надані короткі методологічні пояснення. Для наочності в щорічнику вміщено графіки і діаграми.

Липень
400-450 стор.









Статистичний бюлетень **Соціально-економічне становище Волинської області**

Містить широкий вибір статистичних показників про соціальний та економічний стан Волинської області в розрізі районів, видів економічної діяльності.

Щомісячно
40-80 стор.





Статистичний огляд соціально-економічного становища області	Видання містить текстовий і табличний матеріал щодо соціально-економічного стану області, та сформоване за наступними розділами: населення, ринок праці, доходи населення, внутрішня торгівля, капітальні інвестиції, сільське господарство, промисловість, будівництво, транспорт, зовнішньоекономічна діяльність, споживчі ціни, тощо.	Щомісячно 80-100 стор.  
Статистичний огляд соціально-економічного становища міста Луцька	Видання містить текстовий і табличний матеріал, сформований за наступними розділами: населення, доходи населення, будівництво, транспорт, зовнішньоекономічна діяльність, споживчі ціни.	Щоквартально 30-35 стор.  
Буклет Волинь – 2022		Лютий  

II. Демографічна та соціальна статистика



Населення та міграція

Каб. № 58²

Демографічний щорічник

Населення Волинської області за 2022 рік

Видання містить дані щодо розрахунків (оцінок) чисельності населення, народжуваності, захворюваності, смертності, шлюбності, розлучуваності, міграції населення за 2022 рік та попередні роки.

Вересень

110 стор.



Статистичний бюлетень

Основні демографічні показники Волинської області

Містить інформацію про чисельність населення, кількість живонароджених, померлих, зареєстрованих шлюбів, розірвань шлюбів, міграційний рух населення в районах області.

Щомісячно

17 стор.





Статистичний збірник Праця Волині

Інформація систематизована за тематикою та розміщується в наступних розділах: кількість працівників, мобільність робочої сили, робочий час та його використання, заробітна плата працівників, стан виплати заробітної плати, умови праці, колективні договори. Матеріал представлений за ряд років, за видами економічної та промислової діяльності, в розрізі районів, окремі показники – за організаційно-правовими формами господарювання. Для порівняння основні показники наведені в середньому по Україні та сусідніх областях.

Травень

105 стор.



Статистичний бюлетень Праця в області

Містить інформацію про середньооблікову кількість штатних працівників, рівень використання робочого часу, фонд оплати праці, середню номінальну заробітну плату за видами економічної діяльності, заборгованість з виплати зарплати за видами економічної діяльності та в розрізі районів.

Щомісячно

34 стор.



Статистичний бюлетень Праця Волині

Містить інформацію про середньооблікову кількість працівників, рух робочої сили, ефективність використання робочого часу, неповну зайнятість, структуру фонду оплати праці штатних працівників та їх середньомісячну номінальну заробітну плату, заборгованість з виплати зарплати. Матеріал представлений за видами економічної і промислової діяльності та в розрізі районів.

Щоквартально

50 стор.





Статистичний
збірник

**Жінки і чоловіки
Волині**

У ґендерному аспекті за ряд років відображені основні демографічні показники, дані про захворюваність, здобуття освіти, підготовку фахівців, заклади культури, фізичну культуру та спорт, зайнятість та безробіття населення, оплату праці працівників, злочинність та правосуддя. Представлені міжрегіональні зіставлення показників за ґендерною ознакою.

Вересень
157 стор.





Статистичний бюлетень

**Прийнято в експлуатацію
житлових та нежитлових
будівель**

Містить інформацію про прийняття в експлуатацію житлових та нежитлових будівель нового будівництва в цілому по області та у розрізі районів, а також розподіл житла за місцем будівництва та видами будівель.

Щоквартально
10 стор.





Статистичний
бюлетень

**Роздрібна та оптова
торгівля в області**

Містить основні показники роботи підприємств роздрібної та оптової торгівлі, а саме: товарну структуру оптового та роздрібного товарообороту, індекси фізичного обсягу роздрібного товарообороту, продаж товарів виробництва України, продаж окремих товарів в натуральному вимірі, групування підприємств за обсягом оптового товарообороту.

Щоквартально
15 стор.





Статистичний збірник

**Діяльність великого,
середнього, малого та
мікропідприємництва**

Вміщує інформацію про основні статистичні показники, які характеризують стан та тенденції розвитку великих, середніх, малих та мікропідприємств області, а саме, щодо кількості підприємств, обсягів реалізованої продукції (товарів, послуг), зайнятості та оплати праці, фінансових результатів та рентабельності підприємств, основних показників діяльності фізичних осіб-підприємців, основних показників діяльності підприємств за регіонами України у 2022 році. Окремі показники наведено в ретроспективі за 2010-2022 роки.

IV квартал

180 стор.



Буклет **Бізнес Волині**

Серпень





Статистичний збірник

Довкілля Волині

Містить інформацію про стан навколишнього природного середовища, витрати на його охорону.

Інформація представлена в цілому по області, ряд показників наведений у розрізі видів економічної діяльності.

Жовтень
110 стор.





Статистичний збірник

Промисловість Волині

Містить дані, що характеризують динаміку промислового виробництва за ряд років. Наведена інформація про основні показники розвитку промисловості області, капітальні інвестиції за видами промислової діяльності, фінансові результати роботи промислових підприємств, рівень та стан виплати заробітної плати, а також статистичні показники регіонів України.

Жовтень

50 стор.





Статистичний збірник

Сільське господарство Волині

Вміщено інформацію про соціально-економічний стан сільського господарства області та в районах. Зокрема, про місце сільського господарства в економіці області, чисельність працюючих, капітальні інвестиції. Відображено показники, що характеризують ресурсні можливості сільського господарства, обсяги та ефективність виробництва, реалізації та споживання сільськогосподарської продукції та інше.

Вересень
150 стор.





Статистичний збірник

Зовнішньоекономічна діяльність підприємств Волинської області

Містить дані про обсяги зовнішньої торгівлі товарами та послугами підприємств Волинської області. Статистична інформація наводиться за країнами світу, товарною структурою та видами послуг, регіонами області та країни. У збірнику відображені дані про експорт-імпорт окремих видів товарів в кількісному і вартісному виразі. Окремим розділом виділено показники, що характеризують зовнішньоекономічні відносини з країнами Європейського Союзу. Матеріал доповнено графіками та діаграмами.

Червень

50 стор.



Статистичний бюлетень

Зовнішньоекономічна діяльність Волинської області

Містить дані про обсяги зовнішньої торгівлі товарами та послугами в розрізі країн світу, груп товарів, видів послуг, обсяги експорту-імпорту товарів та послуг за регіонами України.

Щоквартально,
річний
(березень)

20 стор.





Статистичний
бюлетень

**Індекси споживчих
цін у Волинській
області**

Містить дані щодо індексів споживчих цін в країні і області, середні ціни і тарифи на споживчі товари і послуги, індекси реальної і номінальної заробітної плати.

Щоквартально,
річний (січень)



20 стор.



Крім інформації, представленої в каталозі, в Головному управлінні статистики можна замовити підготовку іншої статистичної інформації¹:

- ▶ доповіді та бюлетені за тематикою користувача;
- ▶ проведення статистичних спостережень, не передбачених планом державних статистичних спостережень;
- ▶ підготовка статистичних оглядів і довідок за запитами;
- ▶ надання послуг методичного характеру з питань обліку та статистики;
- ▶ опрацювання статистичної інформації, зібраної юридичними і фізичними особами, та проведення її статистичного аналізу;
- ▶ надання послуг щодо підбору за певною тематикою статистичних видань в електронній бібліотеці;
- ▶ надання відомостей з ЄДРПОУ;
- ▶ друкування та розповсюдження статистичної інформації, довідників;
- ▶ створення і ведення баз статистичних даних, забезпечення доступу до них, у тому числі в режимі реального часу;
- ▶ упровадження, супроводження та обслуговування програмно-технічних комплексів для збирання, опрацювання, зберігання і проведення аналізу статистичних даних;
- ▶ проведення науково-практичних конференцій, короткострокових семінарів і нарад з питань обліку та статистики.

¹ Відповідно до Постанови Кабінету Міністрів України «Про затвердження Положення про проведення статистичних спостережень та надання органами державної статистики послуг на платній основі» від 8 листопада 2000р. №1659, зі змінами від 3 серпня 2011р. №820, зі змінами від 21 листопада 2013р. №842.



СПОДІВАЄМОСЬ НА ТІСНУ
СПІВПРАЦЮ З ВАМИ

